



**Politie**  
**Zuiderkempen**

**2022**

## Jaarverslag



**Korpschef:**

**Hoofdcommissaris Tom Daelemans**

Lokale politie Zuiderkempen  
Veiligheidscentrum de Marly  
de Merodedreef 15, 2260 Westerlo

T. 014/539600 – F. 014/539669  
info@politiezouiderkempen.be  
www.politiezouiderkempen.be

## Inhoudstafel

<b>1. VOORWOORD .....</b>	<b>6</b>
<b>2. PLAN .....</b>	<b>8</b>
<b>2.1 Leiderschap .....</b>	<b>8</b>
2.1.1 Missie, visie en waarden .....	8
2.1.2 Finaliteit gemeenschapsgerichte politiezorg .....	9
2.1.3 Gehanteerd organisatieontwikkelingsmodel .....	9
2.1.4 Organigram .....	10
2.1.5 Werking operationeel overleg .....	10
2.1.6 Interne en externe communicatie .....	10
<b>2.2 Strategie en beleid .....</b>	<b>12</b>
2.2.1 Situering politiezone .....	12
2.2.2 Werking zonale veiligheidsraad, politieraad en politiecollege.....	13
2.2.3 Het zonaal veiligheidsplan .....	13
<b>3. DO .....</b>	<b>14</b>
<b>3.1 Management van medewerkers.....</b>	<b>14</b>
3.1.1 Opstellen personeelsbehoefteplan .....	14
3.1.2 Het personeelskader .....	15
3.1.3 Aanwervings- en selectiebeleid.....	15
3.1.4 Interne communicatie.....	16
3.1.5 Teamoverleg – dienstoverleg (vanuit de structuur).....	16
3.1.6 Tele(thuis)werk .....	16
3.1.7 Organisatie en werking van de dienst toezicht op de interne werking.....	17
3.1.8 Aanbod vormingen en opleidingen .....	17
3.1.9 Mentorship.....	17
3.1.10 Betrokkenheid van de medewerkers .....	17
3.1.11 Syndicaal overleg BOC.....	18
3.1.12 Evaluatiegebeuren – procedure .....	18
3.1.13 Vertrouwenspersoon .....	18
3.1.14 Bevorderen van preventie en welzijn op het werk .....	19
3.1.15 Comité preventie en welzijn op het werk .....	20
<b>3.2 Management van middelen .....</b>	<b>20</b>
3.2.1 Overzicht begroting – raming – meerjarenplanning .....	20

3.2.2 Capaciteitsmeetsysteem .....	21
3.2.3 Opvolging en ontwikkeling ICT .....	21
3.2.4 Werking systeembeheer .....	21
3.2.5 Kennis- en informatiebeheer .....	22
3.2.6 Overzicht operationele uitrusting (niet limitatieve opsomming).....	22
3.2.7 Uitgeschreven overheidsopdrachten.....	23
3.2.8 Ingestapte raamcontracten.....	23
<b>3.3 Management van processen .....</b>	<b>24</b>
3.3.1 Interne nota's.....	24
3.3.2 Gegevensbescherming .....	24
<b>4. CHECK.....</b>	<b>26</b>
<b>4.1 Resultaten bij medewerkers.....</b>	<b>26</b>
4.1.1 Verhouding operationeel – CaLog.....	26
4.1.2 Leeftijdsvorken personeel.....	26
4.1.3 Dossiers vertrouwenspersoon (preventiebeleid).....	28
4.1.4 Aantal en soort gevolgde opleidingen .....	28
4.1.5 Aantal evaluatiemomenten.....	30
4.1.6 Personeelsverloop – mobiliteit – interne jobrotatie.....	30
4.1.7 Ziekteverzuim – absentieïsme .....	30
4.1.8 Arbeidsongevallen.....	31
4.1.9 Aanpak COVID-19 binnen HRM.....	31
4.1.10 Vriendenkring – sportkring .....	32
4.1.11 Sportbeoefening in het korps.....	32
<b>4.2 Resultaten bij klanten en leveranciers.....</b>	<b>33</b>
4.2.1 Aantal vakantietoezichten .....	33
4.2.2 Aantal adviezen diefstalpreventie.....	33
4.2.3 Aantal dossiers slachtofferbejegening .....	34
4.2.4 Betrokkenheid in het onderwijs .....	34
4.2.5 Mediabeleid – persbeleid.....	34
<b>4.3 Resultaten bij de maatschappij .....</b>	<b>35</b>
4.3.1 Imagebuilding.....	35
4.3.2 Mediabeleid – persbeleid.....	35
4.3.3 Mate van en resultaten van het stimuleren van milieubewust gedrag .....	36
<b>4.4 Resultaten bij bestuur en financiers .....</b>	<b>36</b>
4.4.1 Operationele resultaten .....	36

<b>5. ACT .....</b>	<b>42</b>
<b>5.1 Verbeteren en vernieuwen .....</b>	<b>42</b>
5.1.1 Verbeterpotentieel van de organisatie (meetinstrumenten) .....	42
5.1.2 Prioriteiten en aandachtspunten – Zonaal veiligheidsplan 2020-2025.....	43
<b>6. BIJLAGEN .....</b>	<b>44</b>
<b>6.1 Wijkpolitie .....</b>	<b>45</b>
6.1.1 Algemene beschrijving .....	45
6.1.2 Gepresteerde uren .....	47
6.1.3 Beschrijving uitgevoerde diensten .....	47
6.1.4 Processen-verbaal .....	53
6.1.5 Conclusies .....	54
6.1.6 Doelstellingen 2023.....	55
<b>6.2 Zonaal onthaal .....</b>	<b>56</b>
6.2.1 Algemene beschrijving .....	56
6.2.2 Opdrachten .....	56
6.2.3 Beschrijving uitgevoerde diensten door de pool .....	57
6.2.4 Evaluatie openingsuren.....	58
6.2.5 Processen-verbaal .....	60
6.2.6 Conclusies.....	62
<b>6.3 Sociale dienst .....</b>	<b>63</b>
6.3.1 Voorgeschiedenis .....	63
6.3.2 Overzicht van de activiteiten.....	64
6.3.3 Oproepen permanentiesysteem slachtofferbejegening .....	65
6.3.4 Gevolgde vormingen .....	66
6.3.5 Vertrouwenspersoon .....	66
6.3.6 Teamoverleg – dienstoverleg.....	66
<b>6.4 Lokale opsporing .....</b>	<b>68</b>
6.4.1 Algemeen .....	68
6.4.2 Interne functionering .....	68
6.4.3 Gerechtig informatiebeheer.....	69
6.4.4 Recherchemanagement .....	70
6.4.5 Processen – verbaal .....	71
6.4.6 Vrijheidsbenemingen .....	73
6.4.7 Dienstorganisatie .....	73

<b>6.5 Interventiepolitie .....</b>	<b>75</b>
6.5.1 Inzet van de beschikbare capaciteit interventiepool .....	75
6.5.2 Organisatie .....	75
6.5.3 Organisatie- en werkingsnormen.....	76
6.5.4 Gerechtelijke werking .....	77
6.5.5 Interventie.....	77
<b>6.6 Operationele coördinatie .....</b>	<b>81</b>
6.6.1 Organisatie .....	81
6.6.2 Normen handhaving openbare orde.....	81
6.6.3 Ordediensten .....	86
6.6.4 Uitvoering opdrachten en taken van federale aard.....	86
6.6.5 Samenwerkingsovereenkomsten.....	87
<b>6.7 Evaluatie lokale verkeersproblemen en verkeersonveiligheid.....</b>	<b>88</b>
6.7.1 Algemene toelichting .....	88
6.7.2 Evaluatie meetplan .....	91
6.7.3 Analyse verkeersongevallen.....	119
<b>6.8 Evaluatie diefstallen in woning .....</b>	<b>145</b>
6.8.1 Diefstallen in woning.....	146
6.8.2 Analyse diefstallen in woning (bekomen na filtering).....	150
6.8.3 Technische vaststellingen .....	160
6.8.4 Capaciteit besteed aan onderzoek.....	161
6.8.5 Ontrading .....	161
6.8.6 Slachtofferhulp.....	162
6.8.7 Acties diefstal in woning .....	163
<b>6.9 Evaluatie overlast rond uitgaansbuurten en openbare plaatsen .....</b>	<b>164</b>
6.9.1 Tendensen.....	164
6.9.2 Vergaderingen met externe partners .....	164
6.9.3 Toezicht op evenementen.....	164
6.9.4 Overzicht feiten van vandalisme en geluidshinder waarvoor een pv werd opgesteld. ....	166
6.9.5 Gemeentelijke Administratieve Sancties (GAS) .....	167
6.9.6 Bestuurlijke aktes.....	169
6.9.7 Administratie project overlast (alg. admin., pro- en reactief onderzoek, admin. actie).....	171
6.9.8 Uren acties overlast .....	171
6.9.9 Projectmatige aanpak .....	172
6.9.10 Besluit.....	173
<b>6.10 Evaluatie drugs.....</b>	<b>174</b>

6.10.1 Inleiding.....	174
6.10.2 Scanning en Analyse.....	174
6.10.3 Conclusie .....	180
<b>6.11 Evaluatie intrafamiliaal geweld .....</b>	<b>181</b>
6.11.1 Cijfers IFG .....	181
<b>6.12 Evaluatie informaticacriminaliteit .....</b>	<b>183</b>
6.12.1 Inleiding.....	183
6.12.2 Cijfers .....	183
6.12.3 Veiligheid door vervolging, informatie en coöperatie – VIC <sup>2</sup> .....	184

## 1. VOORWOORD

Sinds 2007 wordt het model dat door de toenmalige directie van de relaties met de lokale politie (CGL) als uniform model voor het jaarverslag werd voorgesteld, gebruikt. Ook dit jaar zal hierop geen uitzondering gemaakt worden. Het jaarverslag geeft in deze vorm volledig invulling aan de pijlers van de gemeenschapsgerichte politiezorg.

Door het **afleggen van verantwoording** aan de diverse partners (**partnerschap**) maken wij onze organisatie en de al dan niet behaalde resultaten transparant (**externe oriëntering**). Deze externe gerichtheid naar de partners draagt bij tot bewustmaking, betrokkenheid en medeverantwoordelijkheidsgevoel (**bekwame betrokkenheid**) waardoor er inzicht ontstaat in de essentie van een integraal veiligheidsbeleid en de mogelijke oorzaken van onveiligheid en onleefbaarheid (**probleemoplossend werken**).

Twee instrumenten liggen aan de basis van het concept van dit jaarverslag: de Deming-cyclus en het EFQM-excellence model.

### De Deming-cyclus

De kwaliteitscirkel van Deming is een hulpmiddel voor kwaliteitsmanagement ontwikkeld door William Edwards Deming. De cirkel beschrijft vier activiteiten die op alle organisaties van toepassing zijn. In een cyclus kunnen zij zorgen voor een betere kwaliteit. Deze vier activiteiten zijn:

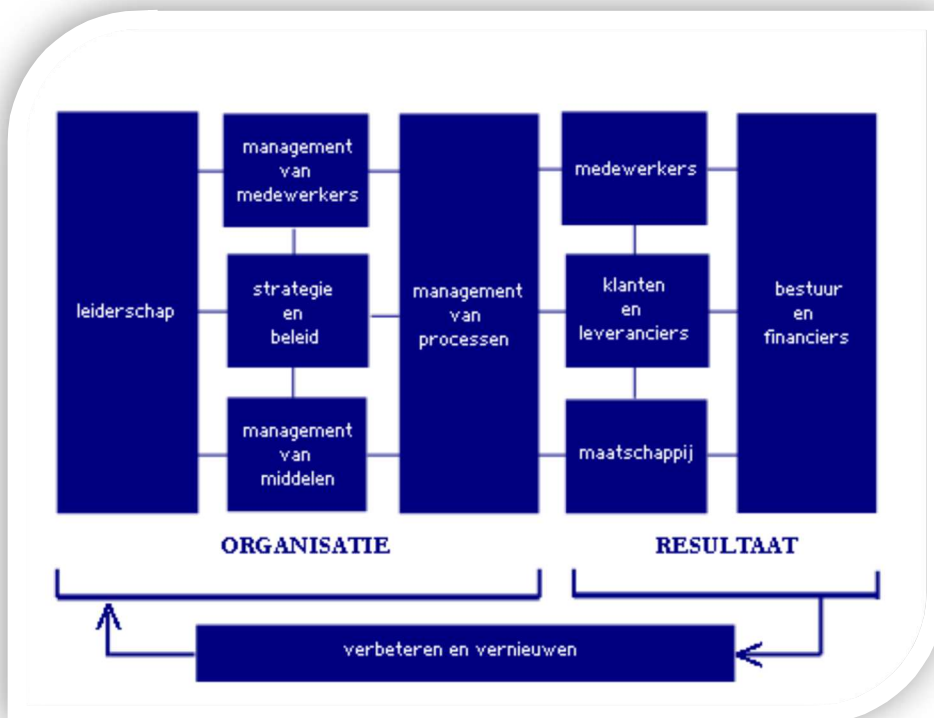
- **PLAN:**  
Het opstellen van een plan voor de uitvoering van processen en vaststellen van de normen en concrete doelstellingen.
- **DO:**  
Het uitvoeren van de geplande processen.
- **CHECK:**  
Het controleren van de processen op de uitvoering ervan en het registreren van afwijkingen van de norm. Het meten van de beoogde resultaten.
- **ACT:**  
Het evalueren van de afwijkingen en de resultaten en het ondernemen van actie. Het herontwerpen van de processen indien nodig voordat deze opnieuw uitgevoerd worden.

**HET EFQM Excellence Model**

Het EFQM Excellence Model (European Federation for Quality Management) biedt met zijn negen aandachtsgebieden voor de organisatie een kader om naar uitmuntendheid te evolueren. De overkoepelende en geïntegreerde aanpak raakt het volledige bedrijfsmanagement. Het model gaat uit van het basisprincipe dat resultaten met betrekking tot de klanten, de medewerkers, de samenleving, het bestuur en de financiers worden bereikt door leiderschap, dat het beleid en de strategie, de mensen, de partners en de middelen en de processen stuwt.

Omzendbrief CP2 van 3 november 2004 (over het bevorderen van de organisatieontwikkeling van de lokale politie met als finaliteit een gemeenschapsgerichte politiezorg) voorziet de toepassing van dit model. Binnen dit kader kunnen de korpsen ongebreideld en op eigen ritme, maar met een duidelijke finaliteit voor ogen, verder groeien en ontwikkelen. Dit alles is gericht op het bekomen van een meer efficiënte en effectieve inzet van onze lokale politiemensen-en middelen.

Figuur 1: EFQM-model





## 2. PLAN

### 2.1 LEIDERSCHAP



De manier waarop de leiding betekenis geeft aan de organisatie, de koers bepaalt en deze vertaalt in een missie, visie en expliciete normen en waarden. Alle leidinggevende niveaus in de organisatie zorgen voor een cultuur van continue verbetering, door persoonlijke betrokkenheid, inspanning en voorbeeldgedrag.

---

#### 2.1.1 MISSIE, VISIE EN WAARDEN

---

##### 2.1.1.1 MISSIE

De politie Zuiderkempem draagt als partner in de veiligheidsketen bij tot een veilige en leefbare omgeving waar de burgers zich ook veilig voelen. Zij doet dit door rekening te houden met haar kerntaken en de mogelijkheden van alle partners. Meer bepaald zal zij:

- een kwaliteitsvolle basispolitiezorg leveren;
- bestuurlijke en gerechtelijke taken uitvoeren;
- sommige federale opdrachten vervullen.

---

##### 2.1.1.2 VISIE

Wij wensen voor al onze partners een dynamische, laagdrempelige en professionele organisatie te zijn waarin:

- wij streven naar een excellente politiezorg;
- men zich inschrijft voor een ketengerichte aanpak van veiligheid, die zich kenmerkt door soepele relaties;
- ruimte is voor informele contacten en men elkaar ziet als gelijkwaardige partners die elkaar loyaliteit verschuldigd zijn en daardoor, kunnen overleggen, voorstellen doen en initiatieven nemen;
- de beschikbare middelen efficiënt en effectief worden ingezet om de missie van de organisatie te verwezenlijken;
- transparantie en inspraak, zowel intern als extern, gekenmerkt door open communicatie in alle richtingen, bijdraagt tot het afleggen van verantwoording;
- wij door integer en onpartijdig te zijn, met groot respect voor de deontologische code het goede voorbeeld geven;
- tevreden medewerkers elkaar respecteren, zich bij de groep betrokken voelen en kansen krijgen om te groeien.

---

### 2.1.1.3 WAARDEN

De waarden van de politie zijn de volgende:

- naleven en zich inzetten voor het doen naleven van de individuele rechten en vrijheden en van de waardigheid van elke persoon, in het bijzonder door een steeds doordacht en tot het strikt noodzakelijke beperkt gebruik van wettelijke dwang;
- loyaal zijn tegenover de democratische instellingen;
- integer en onpartijdig zijn, de te handhaven normen eerbiedigen en zin hebben voor verantwoordelijkheid;
- beziel zijn door en blijf geven van een dienstverlenende ingesteldheid gekenmerkt door:
  - de beschikbaarheid;
  - de kwaliteit van ons werk;
  - het zoeken naar oplossingen binnen het kader van onze bevoegdheden;
  - de optimale aanwending van de adequate middelen;
  - de zorg voor de geïntegreerde werking van de politiediensten;
- vanuit wederzijds respect en waardering de interne relaties bevorderen en bijdragen tot het welzijn op het werk.

---

### 2.1.2 FINALITEIT GEMEENSCHAPSGERICHTE POLITIEZORG

De filosofie van de gemeenschapsgerichte politie zorg loopt als een rode draad door alle beleidsvisies. De geïntegreerde politie is een gemeenschapsgerichte politie. Het zonale veiligheidsplan 2005 – 2008 van de politie Zuiderkempfen was daarop geen uitzondering en betekende het startpunt van de introductie van deze filosofie in het korps. De filosofie van de gemeenschapsgerichte politie zorg loopt door alle zuilen van de organisatie. De missie, visie en de waarden van onze organisatie laten er geen twijfel over bestaan dat wij ons engageren om binnen de voorziene limieten de best mogelijke politie zorg te leveren. Een gemeenschapsgerichte politie levert een politie zorg af die veel beter aansluit bij de gerechtvaardigde verwachtingen van de bevolking.

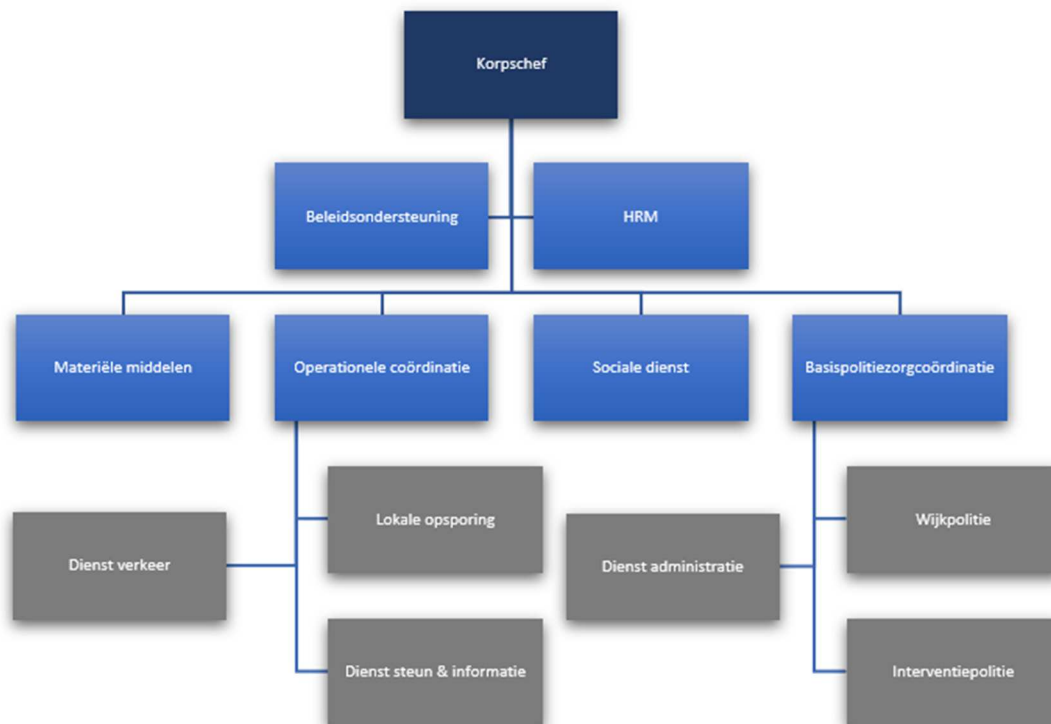
---

### 2.1.3 GEHANTEERD ORGANISATIEONTWIKKELINGSMODEL

Sinds het zonale veiligheidsplan 2005 – 2008 werd “Werking en organisatieontwikkeling” als een prioriteit weerhouden. De hele organisatie en bedrijfsvoering moeten gestroomlijnd worden volgens het EFQM-model om een gemeenschapsgerichte politie zorg te verzekeren. Dit model werd gaandeweg geïntroduceerd in het korps. Zo werd in 2007 een positiebepaling volgens het EFQM-model uitgevoerd. Op basis van het resultaat van deze positiebepaling werden in 2008 de eerste stappen gezet in het beschrijven van de primaire processen. In 2009 werd de beschrijving van het eerste primaire proces afgerond. In 2010 volgde de beschrijving van het tweede primaire proces en een ondersteunend proces. Nadien werd de nadruk meer op de ondersteunende processen gelegd.

## 2.1.4 ORGANIGRAM

Figuur 2: Organigram politie Zuiderkempem



## 2.1.5 WERKING OPERATIONEEL OVERLEG

De werking van ons korps is permanent onderworpen aan een streven naar optimalisering. Ook de werking van het operationeel overleg vormt daarop geen uitzondering. Het operationeel overleg is samengesteld uit de korpschef en alle officieren die in het organigram ressorteren onder de diensten in lijn. Maar ook het diensthoofd lokale opsporing, het adjunct-diensthoofd beleidsondersteuning, de diensthoofden interventiepolitie, wijkpolitie en DSI maken er deel van uit. Dit overleg gaat wekelijks door.

## 2.1.6 INTERNE EN EXTERNE COMMUNICATIE

- interne communicatie : [zie detail in punt 3.1.4](#);
- externe communicatie;

De externe communicatie verloopt via verschillende kanalen:

- de website [www.politiezouiderkempem.be](http://www.politiezouiderkempem.be);
- de Facebook-pagina [Facebook.com/politiezouiderkempem](https://www.facebook.com/politiezouiderkempem)
- de Instagram-pagina <https://www.instagram.com/politiezouiderkempem/>
- dagelijkse gestructureerde perscontacten;
- een beperkte ruimte in de gemeentelijke informatiebladen;
- deelname van de korpschef aan het maandelijks overleg korpschefs / overleg Dirco-Dirjud / ARO;
- deelname van de projectcoördinatoren aan de verschillende vergaderingen van het parket;
- deelname van de korpschef als vertegenwoordiger van de korpschefs van het arrondissement aan de provinciale veiligheidsceel en provinciale crisisceel;
- wijkagenten voor het opvangen van wijkgebonden of persoonlijke problemen;

- gestandaardiseerde briefwisseling;
- deelname aan de politieraad en het politiecollege door de korpschef;
- informeel overleg met verschillende gemeentelijke diensten;
- basisoverlegcomité;
- deelname van diensthoofd HRM aan het forum HRM;
- deelname van diensthoofd materiële middelen aan het forum MM;
- deelname van de operationele coördinator aan de verkeersoverlegmomenten zoals de verkeerscomités;
- deelname van de operationele coördinator aan het fenomeenoverleg verkeer en de trimesteriële vergadering verkeerscoördinatoren;
- deelname van de diefstalpreventieadviseur aan de vergaderingen van de provinciale stuurgroep (BIN), de jaarlijkse Staten-Generaal “Diefstal in woningen” en de vergaderingen “Ronde Tafel Diefstalpreventie” van de provincie Antwerpen;
- deelname aan de trimesteriële vergadering van het beheerscomité intercommunaal centrum voor geweldbeheersing.

## 2.2 STRATEGIE EN BELEID

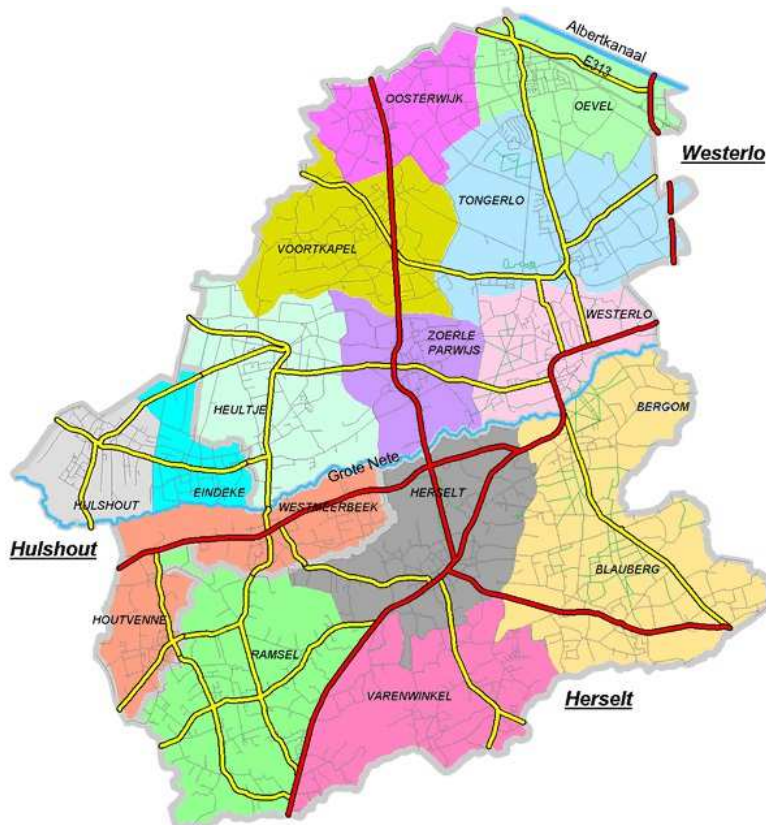


De manier waarop de organisatie haar missie en visie implementeert door een heldere, voor alle groepen belanghebbenden uitgewerkte strategie, en hoe deze wordt vertaald in een concreet beleid, plannen en budgetten.

Het gaat ook over informatiebronnen die aan de strategie ten grondslag liggen en de wijze waarop intern en extern wordt gecommuniceerd.

### 2.2.1 SITUERING POLITIEZONE

Figuur 3: Kaart politiezone Zuiderkempen



De politiezone Zuiderkempen ligt in het zuidelijke deel van het gerechtelijke arrondissement Antwerpen, afdeling Turnhout.

- De zone bestaat uit drie gemeenten: Herselt, Hulshout en Westerlo. De totale oppervlakte beslaat 12.577 ha. en telde 50.816 inwoners op 01/01/2022 (StatBel).
- De zone kan bestempeld worden als een landelijk gebied met enkele industriezones (Oevel en Hulshout).
- In elke gemeente wordt kleuter- en lager onderwijs aangeboden. In Westerlo wordt secundair onderwijs aangeboden. Deze populatie bedraagt bijna 2.500 leerlingen (ASO-TSO-BSO – Buitengewoon onderwijs).

- De zone wordt doorkruist door het volgende wegennet:
  - gemeentewegen : 522 km
  - gewestwegen : 38,9 km
  - autosnelweg : 4,73 km
- Openbaar vervoer wordt aangeboden door De Lijn. Er is geen treinstation in de zone.
- Er zijn een groot aantal tweede verblijven: ca. 2.450.
- Er zijn enkele toeristische en andere trekpleisters zoals:
  - de abdij van Tongerlo;
  - Sporta;
  - KVC Westerlo;
  - dancing Millenium.
- Er zijn twee Seveso bedrijven (Praxair en Kaneka).
- De politiezone werd verdeeld in 14 wijken met elk hun wijkagent:
  - Bergom/Blauberg (Herselt) (Jhonny Eylenbosch);
  - Herselt-Centrum (Herselt) (Frederic Fonteyn);
  - Ramsel (Herselt) (Kim Dries – zij verliet eind 2022 de zone echter via mobiliteit);
  - Varenwinkel/Langdonken (Herselt) (Kris Janse);
  - Houtvenne/Eindeke (Hulshout) (Ilse Goossens);
  - Hulshout-centrum (Hulshout) (Stefan van Gemert);
  - Westmeerbeek/Hulshout-industrie (Hulshout) (Erik Van den Brande);
  - Heultje (Westerlo) (Dirk Van Den Bergh);
  - Oevel (Westerlo) (Els Moons);
  - Oosterwijk/Oevel-Industrie + Westelpark (Westerlo) (Erika Goor);
  - Voortkapel/Camping Kempische Ardennen (Westerlo) (Nele Leysen);
  - Tongerlo (Westerlo) (Franky Verellen);
  - Westerlo-centrum (Westerlo) (Kirsten Van Aerschot);
  - Zoerle-Parwijs (Westerlo) (Jo Vangenechten).

---

## 2.2.2 WERKING ZONALE VEILIGHEIDSRAAD, POLITIERAAD EN POLITIECOLLEGE

- In 2022 waren er 5 zittingen van de politieraad:
  - de vergaderingen van februari ging omwille van de COVID-19 pandemie digitaal door waarbij het publiek de zitting op groot scherm kon volgen;
  - de vergaderingen van juni, september, oktober en december gingen fysiek door.
- Het politiecollege vergaderde 16 keer waarvan 1 keer op digitale wijze.
- De zonale veiligheidsraad vergaderde 3 keer fysiek.

---

## 2.2.3 HET ZONAAAL VEILIGHEIDSPLAN

### 2.2.3.1 ZONAAAL VEILIGHEIDSPLAN 2020-2025

Na de verlenging van het zonaal veiligheidsplan 2014-2017 tot en met 2019 diende een nieuw plan opgemaakt te worden. Na een grondige scanning en analyse werd het zonaal veiligheidsplan 2020-2025 opgesteld door de zonale veiligheidsraad. Dit resulteerde in volgende strategische doelstellingen voor de cyclus 2020-2025:

1. We willen op zonaal niveau bijdragen tot het beheersen van het fenomeen diefstallen in woningen.
2. We willen met verschillende actoren bijdragen tot het beheersen en zo mogelijk doen afnemen van het aantal verkeersongevallen met lichamelijk letsel op het grondgebied van onze politiezone.

3. We willen met verschillende actoren bijdragen tot het beperken van de overlast rond uitgaansbuurten en openbare plaatsen en meer bepaald de geluidsoverlast en het vandalisme.
4. We willen met verschillende actoren deelnemen aan een geïntegreerde en integrale aanpak van de drugsproblematiek binnen de drie gemeenten.

### 3. DO

#### 3.1 MANAGEMENT VAN MEDEWERKERS



De manier waarop de organisatie haar medewerkers inzet, stimuleert en waardeert om haar strategie en beleidsdoelstellingen te realiseren en bij te stellen.

Medewerkers zijn er voor de organisatie, maar de organisatie is er ook voor de medewerkers.

##### 3.1.1 OPSTELLEN PERSONEELSBEHOEFTEPLAN

De politieraad van 11 december 2019 keurde het nieuwe personeelsbehoefteplan goed. Op 20 januari 2020 keurde de gouverneur de gewijzigde personeelsformatie goed. Hierdoor wijzigde vanaf april 2020 de formatie en het organogram.

Tabel 1: Operationeel kader

Graad	Aantal
<b>Hoofdcommissaris</b>	1
<b>Commissaris</b>	3
<b>Hoofdinspecteur</b>	16
<b>Inspecteur</b>	56
<b>Totaal operationeel kader</b>	<b>76</b>

Tabel 2: Administratief en logistiek kader

Niveau	Aantal Statutair	Aantal Contractueel
A	1	0
B	6	0
C	8	0
D	0	3
<b>Totaal CaLog</b>	<b>15</b>	<b>3</b>

### 3.1.1.2 HET PERSONEELSKADER

Op 31 december 2022 telde het korps in totaal 97 personeelsleden. Hieronder wordt een overzicht gegeven per kader. Opgemerkt dient te worden dat deze cijfers slechts een momentopname geven van de personeelsbezetting op 31 december 2022.

#### 3.1.1.2.1 OPERATIONEEL KADER

Het operationeel kader bestaat uit 80 personeelsleden waarvan:

- 1 personeelslid 1/5de loopbaanonderbreking ouderschapsverlof;
- 10 personeelsleden vierdagenweek met premie;
- 3 personeelsleden vierdagenweek zonder premie;
- 1 personeelslid halftijds werken vanaf 50 of 55 jaar;
- 1 personeelslid verminderde prestaties wegens een langdurige medische ongeschiktheid – 50%;
- 4 personeelsleden non- activiteit voorafgaand aan de pensionering.

Indeling naar graad:

- 1 hoofdcommissaris (1 FTE);
- 3 commissarissen (2,5 FTE);
- 17 hoofdinspecteurs (14,6 FTE);
- 59 inspecteurs (54,1 FTE).

#### 3.1.1.2.2 ADMINISTRATIEF EN LOGISTIEK KADER

Het administratief en logistiek kader bestaat uit 17 personeelsleden waarvan:

- 1 personeelslid vierdagenweek zonder premie;

Indeling naar niveau:

- 2 niveau A (2 FTE adviseurs);
- 4 niveau B (2 FTE maatschappelijk assistenten en 2 FTE consulenten);
- 8 niveau C (7,8 FTE assistenten waarvan 1 FTE contractuele ICT-assistent en 1 FTE contractuele assistent);
- 3 niveau D (3 FTE contractuele werklieden).

### 3.1.1.3 AANWERVINGS- EN SELECTIEBELEID

De procedure voor de aanwerving en selectie van personeelsleden ligt vast in de statutaire bepalingen.

In 2022 kwamen onze nieuwe korpschef (hoofdcommissaris) en 5 nieuwe personeelsleden in dienst: 2 hoofdinspecteurs (waarvan 1 inspecteur promoveerde naar hoofdinspecteur), 1 inspecteur, 1 contractuele ICT-assistent en 1 contractuele assistent.



Bijkomend werd er in 2022 tijdelijk een ICT-deskundige ingehuurd van Cipal Schaubroeck.

---

#### 3.1.4 INTERNE COMMUNICATIE

Sinds de ingebruikname van het Veiligheidscentrum 'de Marly' te Westerlo is het korps nog slechts verspreid over twee locaties. Niet enkel hebben de personeelsleden de beschikking gekregen over een functionele werkruimte maar ook de interne communicatie verbeterde hierdoor. Buiten de rechtstreekse mondelinge contacten verloopt de interne communicatie via volgende kanalen:

- de korpsvergaderingen (5 per jaar);
- het operationeel overleg;
- de onthaalbrochure voor nieuwe medewerkers;
- SharePoint van de politiezone;
- de vergaderingen van de diensthoofden met hun personeel;
- vergaderingen of toelichtingen via Microsoft Teams;
- de dagelijkse briefing;

De coronacrisis leidde ertoe dat ook in 2022 extra ingezet werd op digitale communicatie. Hiervoor werd er gebruikt gemaakt van o.a. SharePoint, Yammer, Teams, .... Er werden in 2022 heel wat vergaderingen op afstand georganiseerd. Dankzij de coronacrisis is de digitale communicatie en het werken op afstand in een stroomversnelling gegaan, ook na de coronacrisis wordt hiervan blijvend gebruik gemaakt.

---

#### 3.1.5 TEAMOVERLEG – DIENSTOVERLEG (VANUIT DE STRUCTUUR)

Het operationeel overleg is een forum waar informatie kan uitgewisseld worden maar is ook een overleginstrument waar de verschillende diensten afspraken kunnen maken.

De coördinatoren van de verschillende actiedomeinen overleggen op geregelde tijdstippen met hun teamleden.

Ook in 2022 zijn er heel wat vergaderingen op afstand via Microsoft Teams doorgegaan.

---

#### 3.1.6 TELE(THUIS)WERK

Tijdens het CPBW van 25 september 2020 werden de richtlijnen van het occasioneel tele(thuis)werk besproken en goedgekeurd.

Tijdens de coronacrisis werd er gebruik gemaakt van occasioneel tele(thuis)werk. De voordelen van tele(thuis)werk zijn al snel duidelijk geworden. Hierdoor waren er minder personeelsleden op het commissariaat aanwezig zodat er minder kans was op verspreiding van het virus. Er werd dus ook in 2022 extra aandacht besteed om maximaal (indien mogelijk) aan tele(thuis)werk te doen (rekening houdende met de dienstonnoodwendigheden). De cijfers van tele(thuis)werk 2022 zijn terug te vinden bij [4.1.9 Aanpak Covid-19 binnen HRM](#). Ook na de coronacrisis blijven de personeelsleden waar mogelijk gebruik maken van occasioneel tele(thuis)werk.

De effecten van tele(thuis)werk zijn op veel vlakken voelbaar: tijdswinst voor de werknemer, minder woon-werkverkeer (minder auto's en minder kilometers), stijging van de productiviteit, minder CO2-uitstoot en minder fijn stof. Kortom, deze moderne werkvorm draagt op verschillende vlakken bij aan de veranderende verwachtingen van de samenleving, van de overheden, van de politiediensten en van de (nieuwe) werknemers.

Onder occasioneel tele(thuis)werk verstaan we een vorm van tele(thuis)werk die de personeelsleden toelaat een of meerdere afgelijnde taken in verband met de uitoefening van hun functie uit te voeren buiten de lokalen van de werkgever.

Onder 'thuis' wordt verstaan de woning van het personeelslid of elke andere privé-plaats van zijn keuze om te tele(thuis)werken, het gaat dus niet om een publieke plaats.

De medewerkers kunnen een aanvraag tot occasioneel tele(thuis)werk indienen bij de leidinggevende officier/adviseur.

---

### 3.1.7 ORGANISATIE EN WERKING VAN DE DIENST TOEZICHT OP DE INTERNE WERKING

Het korps beschikt over een dienst beleidsondersteuning waaronder het interne toezicht ressorteert. De dienst beleidsondersteuning onderzoekt klachten over het politieoptreden. Deze klachten komen op verschillende manieren aan het licht. Ofwel worden de feiten door de burger rechtstreeks ter kennis van het korps gebracht, ofwel worden tekortkomingen intern vastgesteld, ofwel legde de klager klacht neer bij Comité P die vervolgens de klacht overmaakte voor verdere behandeling bij het korps (voor resultaten zie hoofdstuk [“Resultaten bij bestuur en financiers” punt 4.4.1.7](#)).

---

### 3.1.8 AANBOD VORMINGEN EN OPLEIDINGEN

In een snel evoluerend landschap zoals de politie, is opleiding en bijscholing belangrijk. De personeelsleden krijgen de kans om deel te nemen aan allerlei relevante opleidingen. De dienst HRM coördineert de inschrijvingen voor de opleidingen.

In 2020 en 2021 werden er omwille van de coronapandemie minder opleidingen gevolgd ten opzichte van de vorige jaren. Sommige opleidingen werden geannuleerd, andere opleidingen zijn op afstand gegeven of verplaatst naar een latere datum. In 2022 werd er in de mate van het mogelijke opnieuw actief ingezet op bijscholing en opleidingen.

---

### 3.1.9 MENTORSHIP

In het kader van de verschillende basisopleidingen lopen de aspiranten stages. De stage tijdens de opleiding van de aspiranten van het basiskader wordt het werkplekleren genoemd. De aspiranten krijgen tijdens hun werkplekleren een begeleider aangeduid. Elk personeelslid van de dienst waar de aspirant het werkplekleren zal uitvoeren kan aangesteld worden als begeleider.

Indien de aspiranten van het basiskader geslaagd zijn in de opleiding en benoemd zijn, dienen zij een probatiestage van 6 maanden te volbrengen. Hierbij wordt er een stageleider en een mentor aangesteld. Voor het basiskader waren er in 2022 in totaal 7 inzetbare mentoren, waarvan 3 mentoren voor de dienst wijkpolitie.

Voor stages van aspiranten binnen het middenkader beschikt de zone over 5 personeelsleden die als mentor ingezet kunnen worden.

Voor de stages die aspiranten van het officierskader dienen te volbrengen beschikt de zone over 1 personeelslid dat als mentor ingezet kan worden.

---

### 3.1.10 BETROKKENHEID VAN DE MEDEWERKERS

---

#### 3.1.10.1 INVOEREN VAN VERBETERINGEN

De betrokkenheid van de medewerkers bij het invoeren van verbeteringen wordt gerealiseerd in o.a.:

- het basisoverlegcomité dat tweemaal per jaar samenkomt;

- het operationeel overleg;
- formele en informele overlegmomenten met de leidinggevenden die rechtstreeks aanspreekbaar zijn.

---

### 3.1.11 SYNDICAAL OVERLEG BOC

Per jaar zijn er twee vergaderingen voorzien met de syndicale organisaties. Ook in 2022 kwam het basisoverlegcomité tweemaal samen, namelijk op vrijdag 25 maart 2022 en op vrijdag 30 september 2022.

---

### 3.1.12 EVALUATIEGEBEUREN – PROCEDURE

Het evaluatiegebeuren moet gezien worden in een sfeer van verbetering en motivatie. De evaluatoren volgen hun personeelsleden op met het doel hen tot een hoger niveau van presteren te brengen. Dit streven kadert volledig binnen de Deming-cyclus waar het doel van een evaluatie steeds verbetering en vernieuwing is. In 2022 werd de interne evaluatieprocedure aangepast, hierdoor werd de evaluator voor bepaalde medewerkers gewijzigd.

---

### 3.1.13 VERTROUWENSPERSOON

Sinds 2002 zijn werkgevers verplicht om een preventiebeleid op te starten rond geweld, pesterijen en ongewenst seksueel gedrag op het werk.

Een lid van de sociale dienst van de politiezone Zuiderkempfen, werd aangesteld als vertrouwenspersoon voor geweld, pesterijen en ongewenst seksueel gedrag op het werk. Er werd in 2022 geen enkel dossier door de vertrouwenspersoon opgestart. Er werden geen meldingen betreffende deze zaken gedaan door het personeel van de politie Zuiderkempfen.

Haar taken als vertrouwenspersoon:

- zij ondersteunt de korpschef en de preventieadviseur in de bestrijding van geweld, pesterijen en ongewenst seksueel gedrag op het werk. De vertrouwenspersoon zorgt voor de opvang van personen die menen slachtoffer te zijn, en helpt hen met het zoeken naar oplossingen;
- zij staat de preventieadviseur bij zoals voorzien in de wet;
- zij levert een actieve bijdrage tot het opstellen van de procedures voor de behandeling van klachten rond geweld, pesterijen en ongewenst seksueel gedrag op het werk;
- zij zorgt voor de nodige opvang, hulp, advies en steun aan werknemers die menen het slachtoffer te zijn van geweld, pesterijen en ongewenst seksueel gedrag op het werk. Op verzoek van de aanklager en na overleg kan zij tevens proberen te bemiddelen tussen aanklager en aangeklaagde;
- zij kan op uitdrukkelijk verzoek van de aanklager de met redenen omklede klacht in ontvangst nemen waarna zij deze klacht onmiddellijk aan de bevoegde preventieadviseur dient te bezorgen;
- zij verzamelt de verklaringen van de werknemers die menen het slachtoffer te zijn van feiten van geweld, pesterijen en ongewenst seksueel gedrag op het werk, die extern zijn aan de onderneming of instelling;
- zij houdt een register bij van feiten van geweld op het werk en zorgt ervoor dat enkel de korpschef, de preventieadviseur en de met het toezicht belaste ambtenaar toegang hebben tot dit register;
- zij waakt erover dat deze verklaringen worden meegedeeld aan de bevoegde preventieadviseur en het politiecollege. In die zin rapporteert zij maandelijks aan de korpschef;

- zij bewaart de verklaringen inzake feiten van geweld, pesterijen en ongewenst seksueel gedrag op het werk gedurende vijf jaren, te rekenen vanaf de dag dat het slachtoffer deze verklaring heeft afgelegd;
- zij adviseert de korpschef in het nemen van maatregelen ter ondersteuning van zijn beleid inzonderheid het creëren van een aangename en ontspannen werksfeer. In die zin doet zij voorstellen en ondersteunt zij het diensthoofd HRM;
- zij evalueert het beleid in overleg met de korpschef met betrekking tot:
  - geweld, pesterijen en ongewenst seksueel gedrag op het werk;
  - psychosociale belasting.

Op 28 april 2014 verscheen de nieuwe wetgeving in verband met de preventie van psychosociale risico's op het werk in het Belgisch Staatsblad. Het gaat om twee wetten en een koninklijk besluit:

- de wet van 28 februari 2014 tot aanvulling van de wet van 4 augustus 1996 betreffende het welzijn van de werknemers bij de uitvoering van hun werk wat de preventie van psychosociale risico's op het werk betreft, waaronder inzonderheid geweld, pesterijen en ongewenst seksueel gedrag op het werk;
- de wet 28 maart 2014 tot wijziging van het Gerechtelijk Wetboek en de wet van 4 augustus 1996 betreffende het welzijn van de werknemers bij de uitvoering van hun werk wat de gerechtelijke procedures betreft;
- het koninklijk besluit van 10 april 2014 betreffende de preventie van psychosociale risico's op het werk trad in werking op 1 september 2014. Dit betekent dat de wetgeving in verband met de psychosociale belasting veroorzaakt door het werk, namelijk hoofdstuk Vbis van de bovengenoemde wet van 4 augustus 1996 en het koninklijk besluit van 17 mei 2007 betreffende de voorkoming van psychosociale belasting veroorzaakt door het werk, waaronder geweld, pesterijen en ongewenst seksueel gedrag op het werk nog tot die datum van toepassing blijven.

---

### 3.1.14 BEVORDEREN VAN PREVENTIE EN WELZIJN OP HET WERK

Om aan de verwachtingen van de medewerkers rond welzijn tegemoet te komen werd in samenwerking met IOK een globaal preventieplan 2020-2025 uitgeschreven. Het jaaractieplan 2022 stelde volgende doelstellingen:

- Waarborgen van een dynamisch welzijnsbeleid.
- Uitwerken en implementeren procedure en risicodossiers in het kader van moederschapsbescherming.
- Optimaliseren intern onthaalbeleid:
  - Opfrissing welkomstbrochure naar aanleiding van een nieuw personeelsbehoefteplan.
- Optimalisatie uitvoering en/of opvolging van de vereiste periodieke controles in de politielocaties:
  - Laten opmaken/uitvoeren van risicoanalyses: Elektrische installaties.
- Opmaak brandpreventiedossier conform wetgeving brandveiligheid op de arbeidsplaats:
  - Evacuatieoefening.
- Verderzetting uitvoeren van actiepunten van uitgevoerde risicoanalyse voor de infrastructuur in het kader van terrorisme:
  - Installatie dubbelschermen op bureau interventie.
- Uitwerken hitte en koude plan:
  - Airco in het VHC.
- Jaarlijkse bedrijfsbezoeken in functie van welzijn (voorstel inhoud te bepalen tijdens welzijnsoverleg, viseren specifieke werkpost of welzijnsthema, ...).

- Beveiliging commissariaten:
  - Uitbreiding van camerabewaking buiten (rond het veiligheidscentrum);
  - Camerabewaking Westmeerbeek;
  - Afspannen tuin Westmeerbeek.
- Corona:
  - Aankoop van meerdere laptops mobile office (in het kader van telewerk).
- Operationele en welzijnsanalyse voor het dragen van de kogelwerende vest:
  - Aankoop kogelwerende vesten (conform nieuwe normering GPI 95) voor specifieke diensten + aanpassen richtlijnen inzake gebruik.
- Richtlijnen inbeslagname en afvoer van inbeslaggenomen lachgas.
- Richtlijnen beoefenen van sport bij de lokale politie Zuiderkempen.

---

### 3.1.15 COMITÉ PREVENTIE EN WELZIJN OP HET WERK

Dit comité vergadert in de schoot van het basisoverlegcomité. In 2022 werden 2 vergaderingen georganiseerd, namelijk op vrijdag 25 maart 2022 en op vrijdag 30 september 2022.

## 3.2 MANAGEMENT VAN MIDDELEN



De manier waarop vanuit strategie en beleid de beschikbare middelen worden aangewend om de activiteiten van de organisatie effectief en efficiënt uit te voeren.

Hieronder valt ook de manier waarop samengewerkt wordt met leveranciers en partners om de toegevoegde waarde in de keten te vergroten.

---

### 3.2.1 OVERZICHT BEGROTING – RAMING – MEERJARENPLANNING

De politiezone is een rechtspersoon en heeft een eigen begroting. De budgettaire middelen worden verstrekt door enerzijds de federale overheid en anderzijds door de gemeenten Herselt, Hulshout en Westerlo. Daarom wordt de begroting opgemaakt in overleg met de drie gemeenten, die de financiële bijdragen inschrijven in de gemeentebegroting.

De budgetten moeten worden gerespecteerd en de werkingsmiddelen dienen op een verantwoorde manier aangewend. De aanvragen voor materiële middelen worden beoordeeld op hun noodzakelijkheid, opportuniteit en functionaliteit. De begroting wordt opgemaakt nadat de verschillende diensten hun begrotingsvoorstellen ingediend hebben. Het politiecollege stelt de begroting op en legt deze voor aan de politieraad.

De initiële begroting van 2022 is door de politieraad goedgekeurd op 27 oktober 2021. De begrotingswijzigingen werden op 22 juni 2022 en 26 oktober 2022 goedgekeurd door de politieraad. De politiebegroting van 2022 was dan als volgt samengesteld:

Tabel 3: Begrotingsgegevens 2022 ontvangsten na begrotingswijziging

Ontvangsten gewone dienst		Ontvangsten buitengewone dienst	
<b>Batig resultaat 2021</b>	2.904.866,61	<b>Batig resultaat 2021:</b>	323.243,50
<b>Prestaties</b>	55.237,00	<b>Overboeking van GD</b>	0,00
<b>Overdracht:</b>		<b>Investeringsubsidies:</b>	200.130,00
<b>Vergoedingen</b>	55.237,00	<b>Gemeente Herselt</b>	128.100,00
<b>Federale overheid</b>	4.000.237,00	<b>Gemeente Hulshout</b>	371.770,00
<b>Gemeente Herselt</b>	1.157.037,00	<b>Gemeente Westerlo</b>	
<b>Gemeente Hulshout</b>	740.601,00		
<b>Gemeente Westerlo</b>	2.149.362,00		
<b>Schuld</b>	48.600,00		
<b>Totaal</b>	<b>8.151.074,00</b>	<b>Totaal</b>	<b>700.000,00</b>

Tabel 4: Begrotingsgegevens 2022 uitgaven na begrotingswijziging

Uitgaven gewone dienst		Uitgaven buitengewone dienst	
<b>Overboeking naar BD</b>	0,00	<b>Investeringen</b>	916.790,00
<b>Personeelskosten</b>	7.715.665,00	<b>BU Schuld</b>	0,00
<b>Werkingskosten</b>	1.201.350,00		
<b>Overdrachten</b>	53.510,00		
<b>Schuld</b>	380.500,00		
<b>Totaal</b>	<b>9.351.025,00</b>	<b>Totaal</b>	<b>916.790,00</b>
<b>Geraamd algemeen begrotingsresultaat</b>	<b>1.704.915,61</b>	<b>Geraamd algemeen begrotingsresultaat</b>	<b>106.453,50</b>

### 3.2.2 CAPACITEITSMEETSYSTEEM

82,50% van de uitgaven in de gewone dienst zijn personeelskosten, daarom is het capaciteitsmeetsysteem onder de vorm van Galop een zeer nuttig controle- en beleidsmiddel. De input/output betreft uren, prestaties, activiteiten, beschikbaarheden, verloven, ziektecontingent, persoonlijke gegevens, .... De output van de gegevens wordt naargelang de behoeften geëxploiteerd voor onder andere berekening van de vergoedingen en toelagen, inzet bij projectwerking, inzet bij acties en evenementen, ...

### 3.2.3 OPVOLGING EN ONTWIKKELING ICT

De softwareprogramma's worden beheerd door de systeembeheerder die de korpschef en het diensthoofd materiële middelen adviseert over de aankoop en de implementatie van nieuwe programma's en of hogere versies.

### 3.2.4 WERKING SYSTEEMBEHEER

De systeembeheerder verzekert het beheer en de veiligheid van de lokale operationele telematica-infrastructuur. Hij wordt hierbij ondersteund door de Directie van de Telematica.

### 3.2.5 KENNIS- EN INFORMATIEBEHEER

#### 3.2.5.1 FUNCTIONEEL BEHEER

In de ministeriële omzendbrief MFO-3 zijn de procedures en het beheer van de harde en zachte informatie vastgelegd. Deze informatie wordt verwerkt door drie functioneel beheerders en 1 assistent functioneel beheerder.

Tabel 5: Overzicht aantal dossiers 2017-2022

	2017	2018	2019	2020	2021	2022
<b>Harde informatie</b>	6.373	6.389	6.631	3.975	3.749	3.761
<b>Zachte informatie</b>	183	234	193	132	131	133

#### 3.2.5.2 KENNISBEHEER

Het korps beschikt over een bibliotheek (vakliteratuur) die voor iedereen toegankelijk is. Tal van politieke tijdschriften (infopol, infodoc, inforevue, ...) en gemeentebleden werden hierin opgenomen. Daarenboven bevat de bibliotheek ook nog relevante naslagwerken. Het korps beschikt ook over een elektronische bibliotheek op een gemeenschappelijke schijf in het computernetwerk die eveneens voor iedereen toegankelijk is. Daarnaast is er voor iedereen toegang tot het internet en het intranet en bestaat de mogelijkheid tot zowel fysieke als elektronische archivering en de raadpleging daarvan. Er worden korpsdagen ingericht waarop zoveel mogelijk getracht wordt opleiding te (laten) geven. En ten slotte wordt aan iedereen de mogelijkheid geboden om interessante studiedagen te volgen.

### 3.2.6 OVERZICHT OPERATIONELE UITRUSTING (NIET LIMITATIEVE OPSOMMING)

In 2022 werd volgende operationele uitrusting aangeschaft in het kader van nieuwe investeringen of om afgeschreven, verouderd of niet te herstellen materiaal te vervangen:

#### Hardware – ICT

- Vervanging van 15 verouderde ISLP-computers met toebehoren;
- Vervanging van 6 standalone computers;
- Vervanging 2 laptops;
- Installatie 12 bijkomende Wi-fi access points in het VHC;
- Installatie Firewall webmonitor;
- Vervanging 2 firewalls;
- Upgrade tape backup;
- Aankoop NAS voor beeldopslag;
- Vervanging UPS;
- 9 wireless headsets (teams);
- Vervanging beamer.

#### Software – ICT

- Aankoop 2 Acrobat pro licenties;
- Nieuw boekhoudpakket.

#### Dienstvoertuigen

- Vervanging anoniem voertuig recherche;
- Vervanging combi interventie;

- Aankoop 5 elektrische fietsen.

#### Bewapening

- Oefenmunitie;
- 1 T-Lep holster Glock 17 met lampje;
- FX munitie;
- 70 stuks individuele pepperspray;
- 25 dijbeenplaten en -holsters;
- 6 laders Beretta Storm;
- 1 wapenkoffer voor 24 wapens.

#### Uitrusting personeel

- Aankoop 26 verkeersparka's;
- Aankoop 17 anonieme jassen;
- Gehoorkappen monitoren;
- Oorplugs operationelen;
- Anti spuugmaskers;
- 36 discrete kogelwerende vesten.

#### Gebouwen

- Vervanging vaatwasser;
- Uitbreiding elektronische radiokast VHC met 10 opbergvakjes;

#### Verkeer:

- Aankoop 6 snelheidsindicatieborden;
- Opleiding prioritair rijden 50 operationelen

---

### 3.2.7 UITGESCHREVEN OVERHEIDSOPDRACHTEN

De wet op de overheidsopdrachten wordt nageleefd. Slechts voor enkele zeer typische opdrachten stelt de politiezone zelf bijzondere lastenboeken op, zoals bijvoorbeeld voor het vervangen van de telefooncentrale, het aankopen van 5 elektrische fietsen en het aanstellen van een studiebureau technieken voor installatie airco.

Voor andere opdrachten wordt beroep gedaan op de raamcontracten uitgeschreven door andere politiezones en de federale politie, de intergemeentelijke aankoopdienst van IOK, de groepsaankoop van stad Antwerpen, de groepsaankopen van Provincie Antwerpen of de Federale Overheidsdienst Personeel en Organisatie FOR-CMS.

---

### 3.2.8 INGESTAPTE RAAMCONTRACTEN

Voor o.a. de aankoop van meubilair, kantoorbenodigdheden, smartphones, computerschermen en aankoop papier werd beroep gedaan op de contracten van de Federale Overheidsdienst FOR-CMS.

Voor de aankoop van o.a. de dienstvoertuigen, de verkeersparka's, aankoop basiskledij, dienstmunitie en wapenkastjes werd beroep gedaan op de contracten van de federale of lokale politie.



### 3.3 MANAGEMENT VAN PROCESSEN



De manier waarop de organisatie vanuit strategie en beleid haar processen identificeert, ontwerpt, beheerst en waar nodig verbetert of vernieuwt, teneinde haar doelen te realiseren.

Aandacht is nodig voor de specifieke eisen en mogelijkheden van de professional: het type medewerker dat met kennis van zaken en ervaring vaak autonoom moet (kunnen) handelen.

#### 3.3.1 INTERNE NOTA'S

Tabel 6: Overzicht belangrijkste interne nota's 2022

Interne nota	Omschrijving
05/2022	Richtlijnen gebruik sociale media
12/2022	Beleid inzake Office 365
40/2022	Korpsdagen juni 2022
44/2022	Raadpleging ANPR en opstellen proces-verbaal
48/2022	Actie veilig schoolbegin
56/2022	Korpsdagen oktober 2022
76/2022	Veilig fietsen ... 't <i>licht</i> aan jou
84/2022	Korpsdagen december 2022
91/2022	Aanstelling evaluator – BOC 30/09/2022
99/2022	Betaalterminals – handleiding en FAQ

#### 3.3.2 GEGEVENSBESCHERMING

Sinds mei 2018 zorgt de GDPR-wetgeving voor de bescherming van onze persoonsgegevens. Deze wetgeving verplicht onder andere in de aanstelling van een Data Protection Officer (DPO) voor openbare overheden zoals een politiezone die onder meer volgende taken heeft:

- bijstand en advies verlenen;
- toekijken op de naleving van de gegevensbeschermingswetgeving;
- advies verstrekken over gegevensbeschermingseffectenbeoordelingen;
- contactpunt zijn voor de toezichhoudende autoriteit (COC) en hiermee samen werken.

Binnen politie Zuiderkempen werden een adviseur en hoofdinspecteur aangesteld als DPO. Zij houden onder meer toezicht op het gebruik van databanken door de politiemedewerkers en staan in voor de wettelijk voorziene aangifte van die databanken.

Daarnaast gaat de DPO over tot het formuleren van een advies over gegevens effect beoordelingen.

Indien zich een data-incident (bv. datalek, ...) voordoet staat de DPO ook in voor de noodzakelijke afhandeling van het incident en eventuele aangifte bij het COC. In 2022 deden zich geen data-incidenten voor.

Een andere opdracht behelst de belangrijke sensibiliseringsfunctie ten aanzien van hun collega's wat betreft de informatieveiligheid. In 2022 werden in samenwerking met het IOK volgende sensibiliseringscampagnes uitgevoerd:

- Februari: Maak een sterk wachtwoord en gebruik waar mogelijk tweestapsverificatie;
- April: Vergrendel je pc als je je werkplek verlaat;
- Mei: Laat geen gevoelige informatie achter op jouw bureau en versnipper indien nodig;
- Juli: Digitale opruimdagen;
- September: Zuinig met delen van persoonsgegevens;
- November: Laat je niet 'phoppen'.

Politiediensten beschikken over veel gevoelige informatie die zij goed moeten beveiligen. Daarom moet ook politie Zuiderkempen logbestanden regelmatig en proactief controleren. Bij loggen legt een organisatie vast wie bijvoorbeeld wanneer welke informatie raadpleegt. Deze informatie wordt vastgelegd in een logbestand. Controle op logbestanden is een belangrijk hulpmiddel om te achterhalen of informatie (on)rechtmatig wordt ingezien of gebruikt. Het belang van loggen wordt dan ook wettelijk vastgelegd:

- Artikel 56§1 van de GBW bepaalt *“De logbestanden van tenminste de volgende verwerkingen worden bijgehouden in systemen voor geautomatiseerde verwerking : de verzameling, wijziging, raadpleging, bekendmaking, met inbegrip van de doorgiften, de combinatie en de wissing”*.
- Art. 44/11/3 novies WPA stelt dat *“alle verwerkingen die in de technische gegevensbanken werden uitgevoerd, worden opgenomen in een logging die gedurende tien jaar vanaf de verwerking in de technische gegevensbanken wordt bewaard.”*
- Art. 44/11/3 decies WPA § 1: *“De technische gegevensbanken die werden gecreëerd naar aanleiding van het gebruik van intelligente camera's voor de automatische nummerplatherkenning of van intelligente systemen voor de automatische nummerplatherkenning bevatten de volgende gegevens, indien zij verschijnen op de beelden van de camera's :  
6° de logginggegevens van de verwerkingen.”*

Deze loggingcontroles gebeuren jaarlijks door de DPO en dit onder toezicht van de korpschef. Onder de operationele en calog personeelsleden worden jaarlijks respectievelijk 3 en 1 personeelslid uitgeloot en aan een loggingcontrole onderworpen. De controles vinden plaats op de logbestanden van databanken met een hoog risico zoals rijksregister, ANG, DIV, ... . In 2022 werden tijdens deze controles geen anomalieën vastgesteld.

## 4. CHECK

### 4.1 RESULTATEN BIJ MEDEWERKERS



In hoeverre levert de organisatie een toegevoegde waarde voor de medewerkers, qua verwachtingen, inzet en betrokkenheid?

#### 4.1.1 VERHOUDING OPERATIONEEL – CALOG

Hieronder wordt per kader het aantal personeelsleden naar geslacht toe weergegeven.

Tabel 7: Aantal personeelsleden administratief en logistiek kader naar geslacht

	2017	2018	2019	2020	2021	2022
<b>Mannen</b>	4	4	3	4	4	3
<b>Vrouwen</b>	15	16	17	16	15	14

Tabel 8: Aantal personeelsleden operationeel kader naar geslacht

	2017	2018	2019	2020	2021	2022
<b>Mannen</b>	51	49	48	47	50	49
<b>Vrouwen</b>	24	24	25	26	30	31

#### 4.1.2 LEEFTIJDVORKEN PERSONEEL

Hieronder volgt per kader een overzicht van de verdeling naar leeftijdsgroepen. Tevens wordt de evolutie van de leeftijdsgroepen per kader weergegeven.

##### 4.1.2.1 LEEFTIJDVORKEN PER KADER

Tabel 9: Leeftijdsvork administratief en logistiek kader

Leeftijdsgroep	2017	2018	2019	2020	2021	2022
<30	0	1	2	3	2	2
30-39	7	7	6	6	5	2
40-49	9	9	9	5	5	6
50-60	3	3	2	4	5	6
>60	0	0	1	2	2	1

Tabel 10: Leeftijdsvork operationeel kader

Leeftijdsgroep	2017	2018	2019	2020	2021	2022
<30	9	7	8	9	14	12
30-39	27	26	21	22	21	19
40-49	27	27	30	28	28	30
50-60	11	12	13	14	17	18
>60	1	1	1	0	0	1

Tabel 11: Leeftijdsvork totaal

Leeftijdsgroep	2017	2018	2019	2020	2021	2022
<30	9	8	10	12	16	14
30-39	34	33	27	28	26	21
40-49	36	36	39	33	33	36
50-60	14	15	15	18	22	24
>60	1	1	2	2	2	2

#### 4.1.2.2 EVOLUTIE VAN DE LEEFTIJDGROEPEN

Tabel 12: Evolutie van de leeftijdsgroepen administratief en logistiek kader

Leeftijdsgroep	2017	2018	2019	2020	2021	2022
	%	%	%	%	%	%
<30	0	5	10	15	11	12
30-39	37	35	30	30	26	12
40-49	47	45	45	25	26	35
50-60	16	15	10	20	26	35
>60	0	0	5	10	11	6

De leeftijdsgroepen 40-49 jaar en 50-60 jaar zijn gelijk en de grootsten binnen het administratief en logistiek kader. Deze twee leeftijdscategorieën maken samen 70% uit van de totale populatie van CaLog-personeelsleden.

Tabel 13: Evolutie van de leeftijdsgroepen operationeel kader

Leeftijdsgroep	2017	2018	2019	2020	2021	2022
	%	%	%	%	%	%
<30	11	10	11	12	18	15
30-39	36	36	29	30	26	24
40-49	36	37	41	39	35	38
50-60	16	16	18	19	21	22
>60	1	1	1	0	0	1

De leeftijdsgroepen 30-39 jaar en 40-49 jaar zijn de grootsten binnen het operationeel kader. Deze twee leeftijdscategorieën maken samen 62% uit van de totale populatie van operationele personeelsleden.

---

#### 4.1.3 DOSSIERS VERTROUWENSPERSOON (PREVENTIEBELEID)

Er werd in 2022 geen enkel dossier door de vertrouwenspersoon opgestart. Er werden geen meldingen betreffende deze zaken gedaan door het personeel van de politie Zuiderkempen.

---

#### 4.1.4 AANTAL EN SOORT GEVOLGDE OPLEIDINGEN

Binnen de geïntegreerde politie zijn er verschillende soorten opleidingen die gevolgd kunnen of moeten worden: basisopleiding, externe opleidingen, functionele opleidingen en voortgezette (baremische) opleidingen. Binnen deze laatste categorie kan een opsplitsing gemaakt worden tussen opleidingen en trainingen. *Opleiding* wordt gezien als het verrijken van de competenties van de deelnemers door het bijbrengen van nieuwe componenten (kennis, bekwaamheden, vaardigheden, ...). Onder *training* wordt verstaan het onderhouden en verbeteren van de tijdens de opleidingen verworven competenties.

---

##### 4.1.4.1 AANTAL UREN (GEVOLGDE EN GEGEVEN) OPLEIDINGEN

In 2022 werd in totaal 7.036 uren gespendeerd aan zowel het geven als aan het volgen van opleiding en training. Opgemerkt dient te worden dat de verplaatsing inbegrepen is.

Rekening houdend met het verschil tussen 'opleiding' en 'training' kan het totaal aantal uren gevolgde en gegeven opleiding en training opgesplitst worden in 3 categorieën:

- 4.762:53 uren vormingen: hieronder vallen o.a. de briefings en allerhande opleidingen (baremische, functionele, andere, m.u.v. de basisopleidingen);
- 1.095:35 uren schietoefeningen: training en training monitor (enkel operationelen);
- 1.177:32 uren andere trainingen: Hycap, patrouillehond, functionele en andere.

---

##### 4.1.4.2 SOORT (GEVOLGDE EN GEGEVEN) OPLEIDINGEN

Overzicht gevolgde opleidingen:

- Afmetingen en massa's
- Afstappingsplan
- Algemene informatiesessie over de nieuwe mobiliteitstool SaRA
- Autoverzekeringen en verzekering omnium dienstverplaatsingen - webinar
- Basisopleiding overheidsopdrachten voor beginners
- Begeleiding en behandeling zedenplegers
- Bepad beheer van gebeurtenissen
- Bevoegdheden OBP voor hoofdinspecteurs
- Bijscholing dwang met vuurwapen
- Bijscholing dwang zonder vuurwapen
- BPA HHOO - cHycap/sectie lid - integratieopleiding
- Brandstichting, vaststellen van criminele branden
- Breaching light
- Burgerlijke aansprakelijkheid binnen uw organisatie - webinar
- Cival activa en passiva
- Cival financiële boekingen
- Cival loonverwerking

- Congres verslavingsbeleid Kempen
- Controle van een voertuig bij vermoeden van verdovende middelen
- Cybercrime how to start
- Dierenbescherming
- Dierenwelzijn in de praktijk
- Domiciliefraude en ongezonde woningen
- Drugsproductie, drugshandel en druggerelateerde criminaliteit
- Echtscheiding en familierecht - webinar
- Eén jaar zorgcentrum na seksueel geweld Antwerpen
- Eerste en tweede ondersteuningsessie in het dossierbeheer - mobiliteitstool SaRA
- Eerste encodingsessie voor de vacatures - mobiliteitstool SaRA
- Evolutie rampenplanning: rol van discipline nr. 3 - webinar
- FLUX
- FOCUS - personen onder voorwaarden (POV) - train the trainer
- Functionele gerechtelijke opleiding - luik INP OGP
- Functionele gerechtelijke opleiding - luik rechercheur
- Gatso
- Gedwongen opname door de ogen van de vrederechter - webinar
- Geluidswetgeving voor wijk- en interventiemedewerkers
- Heropfrissingscursus wegverkeer
- Het politiestatuut: de verlofregeling uitgelicht
- Infosessie archivering ANG
- Infosessie over het beheer van de wervingsreserve - nieuw selectieconcept
- Infosessie prostitutiebeleid
- Infosessie sollicitatiegesprek - nieuw selectieconcept
- Integratie CALog
- Intrafamiliaal geweld
- ISLP Query
- Jeugdwetgeving nieuw
- Ladingzekering
- Lerend netwerk verkeersveilige gemeente
- Medisch-forensische aspecten bij seksueel misbruik van minderjarigen - webinar
- Netwerkmeeeting verkeerscoördinatoren
- Nieuw contactpunt rekrutering
- Opfrissing bedrijfseerstehulpverlener - benaderen van noodsituaties en casestudies
- Opfrissing bedrijfseerstehulpverlener - reanimatie en AED
- Opfrissing bedrijfseerstehulpverlener - verbandenleer en gebruik EHBO koffer
- Opfrissingscursus 3P
- Opfrissingscursus contactpunt rekrutering
- Opleiding dual purpose - selectieproef
- Opleiding over de inzet en het gebruik van bewakingscamera's tijdens voetbalwedstrijden
- Opleiding printers Spie (HP MFP's & PaperCut)
- Opleiding suïcidaliteit - signalen en risico-inschatting
- Opname schetsen - Orbit
- Politie bijstand aan gerechtsdeurwaarders
- Politie slachtofferbejegening
- Questis
- Rechercheren op het internet - webinar
- Re-integratie 2.0 - IDEWE - webinar

- Salduz/rol actieve advocaat
- Sociale media
- Sporen, spoorbewust optreden
- Spotter
- Studiedag omgeving
- Tweede encodersessie voor de vacatures - mobiliteitstool SaRA
- Veilige fietspaden: richtlijnen, statuten en concepten - webinar
- Verkeer op zak
- Verwerking operationele informatie door CALog
- Verzekeringen alle risico's elektronica - webinar
- Vlaams congres verkeersveiligheid
- Voorbereidingstraject voor de sociale promotie van het middenkader
- Voortgezette opleiding OGP full
- Voortgezette opleiding patrouillehond (half jaarlijkse evaluatie)
- Wapenhersteller glock
- Wegwijs in het politiewerk voor CALog
- Why the cloud is more secure - webinar
- Wijkinspecteur
- Workshop aantrekkelijke vacatures schrijven - nieuw selectieconcept
- Zedeninspecteur

---

#### 4.1.5 AANTAL EVALUATIEMOMENTEN

In 2022 werden 42 evaluatiegesprekken gehouden waarmee een evaluatieperiode afgesloten werd. Onmiddellijk na het evaluatiegesprek werd een nieuw planningsgesprek gehouden waardoor een nieuwe evaluatieperiode van 2 jaar aanvangt.

---

#### 4.1.6 PERSONEELSVERLOOP – MOBILITEIT – INTERNE JOBROTATIE

In 2022 kwamen onze nieuwe korpschef (hoofdcommissaris) en 5 nieuwe personeelsleden in dienst: 2 hoofdinspecteurs (via klassieke mobiliteit, waarvan 1 inspecteur promoveerde naar hoofdinspecteur), 1 inspecteur (via klassieke mobiliteit), 1 contractuele ICT-assistent (via externe werving) en 1 contractuele assistent (via externe werving).

Bijkomend werd er in 2022 tijdelijk een ICT-deskundige ingehuurd van Cival Schaubroeck.

In 2022 traden 7 personeelsleden uit dienst: 1 ICT-consulent, 3 inspecteurs, 1 ICT-assistent en 2 assistenten. De ICT-consulent, ICT-assistent en één assistent namen vrijwillig ontslag. Twee inspecteurs maakten omwille van het slagen van de middenkaderopleiding mobiliteit naar een andere zone. De andere inspecteur maakte mobiliteit naar een andere zone. Eén assistent haar vervangingsovereenkomst werd beëindigd wegens het verzoek tot vervroegde pensionering.

---

#### 4.1.7 ZIEKTEVERZUIM – ABSENTEÏSME

De procedure die moet gevolgd worden bij ziekte van een personeelslid is federaal vastgelegd en wordt in de zone opgevolgd door de dienst HRM. Er is een contract afgesloten met een externe controle firma zodat er beroep gedaan kan worden op externe controleartsen. Bovendien wordt er één keer per jaar het rapport Bradford-factor getrokken en besproken.

Tabel 14: Totaal aantal dagen ziekteverzuim

Jaar	Aantal dagen ziekteverzuim
2017	2.089
2018	2.592
2019	2.692
2020	2.128
2021	1.364
2022	2.330

In dit cijfer zijn alle ziektedagen begrepen. In deze context bedraagt het gemiddelde aantal ziektedagen in 2022 per personeelslid 24 dagen.

Er waren in 2022 helaas ook een aantal langdurig zieken. D.w.z. personeelsleden die wegens ziekte een onafgebroken periode van 30 dagen of meer afwezig waren. Hun afwezigheid bedroeg 840 dagen.

Wanneer we abstractie maken van deze langdurig zieke personeelsleden komen we tot een gemiddeld ziekteverzuim van 9 dagen per personeelslid.

#### 4.1.8 ARBEIDSONGEVALLEN

Er waren 10 arbeidsongevallen in 2022, waarvan 8 met werkonbekwaamheid tot gevolg, die in totaal 129 dagen arbeidsongeschiktheid opleverden.

Wat de aard van de arbeidsongevallen betreft: 7 ongevallen gebeurden tijdens de uitvoering van de regulieren taken met een arbeidsongeschiktheid van 114 dagen tot gevolg. Eén ongeval is gebeurd tijdens onze sportdag met een arbeidsongeschiktheid van 11 dagen tot gevolg. Twee ongevallen gebeurden tijdens een schietoefening/ GPI 48 geweldbeheersing met een arbeidsongeschiktheid van in totaal 4 dagen tot gevolg.

#### 4.1.9 AANPAK COVID-19 BINNEN HRM

De coronacrisis zorgde ook in 2022 voor een spanningsveld tussen het uitvoeren van onze (prioritaire) opdrachten enerzijds en het welzijn en de gezondheid van onze medewerkers anderzijds. Als zone werden we dan ook uitgedaagd om hiertussen een goed evenwicht te vinden.

Zo zorgde de pandemie voor een versnelde invoering van tele(thuis)werk in de politiezone. Rekening houdende met de aard van de opdrachten en de beschikbare middelen werd maximaal ingezet op tele(thuis)werk over de verschillende diensten heen.

Tabel 15: Gepresteerde uren tele(thuis)werk

	2020	2021	2022
<b>Tele(thuis)werk (uren)</b>	1.832:10	9.003:12	4.950:36

Tijdens de COVID-19 periode zijn er heel wat werkinstructies en nota's opgemaakt, waarbij deze documenten telkens werden bijgestuurd.

Informatie rond COVID-19 werd gecommuniceerd via het intranet/SharePoint en per mail. Hierdoor zijn de personeelsleden steeds op de hoogte van de nieuwste richtlijnen. Bovendien werden de gepubliceerde berichten op intranet/SharePoint, nota's en werkinstructies steeds gepubliceerd in de Teams-groep die raadpleegbaar is voor de vakbonden.



Nog meer dan andere jaren was er een nauw contact tussen de dienst HRM, de arbeidsarts en de preventieadviseur.

Naast preventie dienden ook procedures uitgewerkt en bijgestuurd te worden in geval van een (vermoedelijke) besmetting van een personeelslid. Het opgestelde draaiboek bepaalt welke stappen ondernomen dienen te worden in geval van een (vermoedelijke) besmetting. Belangrijke partners van het potentieel besmette personeelslid en de korpsleiding zijn de arbeidsarts en federaal contactcentrum. De werkwijze werd in 2022 verschillende keren bijgestuurd.

Waar mogelijk werd in geval van quarantaine gebruik gemaakt van tele(thuis)werk. Als een familielid dat onder hetzelfde dak woont, besmet was met Covid-19 kon er gebruik gemaakt worden van profylactisch verlof. Dit liet toe om besmettingen zoveel mogelijk buiten de werkplaats te houden. Dit profylactisch verlof werd in 2022 aan 4 personeelsleden voorgeschreven voor in totaal 22 dagen.

---

#### 4.1.10 VRIENDENKRING – SPORTKRING

De vriendenkring in de politiezone wordt gedragen door enkele personeelsleden die in hun vrije tijd een aantal zaken organiseren, zoals een familiedag, barbecue, Sinterklaas en zijn pietenbende kwamen bij enkele personeelsleden thuis op bezoek,....

---

#### 4.1.11 SPORTBEOEFENING IN HET KORPS

Op 27 september 2022 werd een sportnamiddag voor het personeel ingericht.

Bijkomend is het vanaf 01 november 2021 mogelijk om in het kader van GPI 37ter, onder de modaliteiten zoals bepaald door de korpschef, sport te beoefenen in het korps. Hierdoor bestaat er de mogelijkheid voor de personeelsleden die aan de voorwaarden voldoen, om onder bepaalde voorwaarden, sport uit te oefenen waarbij de sportactiviteit wordt aangerekend als dienstprestatie. Het is mogelijk om maximum twee uur sport per referentieperiode aan te vragen, waarbij het wordt opgenomen in periodes van maximum 30 minuten.

## 4.2 RESULTATEN BIJ KLANTEN EN LEVERANCIERS



In welke mate voldoet de organisatie aan de verwachting van de klant, hoe sterk is de positie ten opzichte van concurrerende organisaties en hoe waarderen en ervaren partners en leveranciers de relatie met uw organisatie?

### 4.2.1 AANTAL VAKANTIETOEZICHTEN

De inwoners van de zone kunnen toezicht voor hun woning aanvragen wanneer zij gedurende enige tijd op vakantie zijn. Tijdens hun afwezigheid komt op geregelde tijdstippen de wijkagent of de interventiepatrouille even langs om de woning na te kijken.

Tabel 16: Aantal vakantietoezichten en controles

	2017	2018	2019	2020	2021	2022
<b>Aantal vakantietoezichten</b>	401	374	343	127	125	212
<b>Aantal controles</b>	1.920	1.724	1.470	423	365	666

Een diepgaandere analyse is te vinden onder [6.8.5](#).

### 4.2.2 AANTAL ADVIEZEN DIEFSTALPREVENTIE

De zone beschikt over een diefstalpreventieadviseur. De bevolking kan op drie verschillende manieren beroep doen op zijn deskundigheid:

- ten eerste kan iedereen die vragen heeft rond diefstalpreventie volledig gratis en vrijblijvend beroep doen op de diefstalpreventieadviseur (dpa);
- ten tweede kunnen mensen die bouwen op de bouw diensten info bekomen over dpa en de mogelijkheid om een afspraak te maken hieromtrent;
- ten derde is er "hercosi" (hercontactname slachtoffers van inbraken). Bij elke inbraak gebeuren de vaststellingen door de interventieploegen/technische vaststellers en/of de recherche. Enige tijd na de vaststellingen voeren de wijkagenten een herbezoek uit. Tijdens dat herbezoek doen ze een aanbod om de diefstalpreventieadviseur ter plaatse te laten komen.

Tabel 17: Aantal adviezen diefstalpreventie

	2017	2018	2019	2020	2021	2022
<b>Vrije adviezen (dpa)</b>	5	5	3	5	3	2
<b>Hercosi - wijk</b>	58	63	49	50	28	41
<b>Diefstalpreventieadvies (na inbraak)</b>	15	19	9	10	8	11
<b>Slachtofferbejegening</b>	5	3	3	1	0	0

#### 4.2.3 AANTAL DOSSIERS SLACHTOFFERBEJEGENING

In de politiezone Zuiderkempen is er sinds februari 2003 een permanentiesysteem slachtofferbejegening opgericht. Er kan steeds een slachtofferbejegenaar worden opgeroepen bij ernstig slachtofferschap of bij crisissituaties. In september 2021 is het permanentiesysteem aangepast. Vòòr 1 september 2021 waren er 12 personen (10 wijkagenten en 2 maatschappelijke werkers) beurtelings één week doorlopend van wacht. Omwille van de specialisaties van de wijkagenten zijn er nu nog 7 personen (5 wijkagenten en 2 maatschappelijk assistenten) die in het permanentiesysteem meedraaien. Regelmatig zijn er overlegmomenten. De samenwerking tussen de verschillende slachtofferbejegenars verloopt zeer vlot.

In 2022 is er 19 maal een beroep gedaan op de bijstand van een slachtofferbejegenaar met wachtdienst.

#### 4.2.4 BETROKKENHEID IN HET ONDERWIJS

##### 4.2.4.1 SAMENWERKING TUSSEN SECUNDAIRE SCHOLEN, HET PARKET EN DE LOKALE POLITIE

In 2007 werd bij ministeriële omzendbrief PLP 41 aan de zones opgelegd een contactpersoon met de secundaire scholen te installeren. Deze samenwerking werd opgezet om een duidelijke en meer transparante vorm van communicatie tussen het parket, de lokale politie en het onderwijs tot stand te brengen. De overeenkomst richt zich vooral op de aanpak van aanhoudend spijbelgedrag. Anderzijds wil ze een meer globale, maar vooral meer geïntegreerde aanpak en opvolging van agressie en delinquent gedrag in het algemeen in en rond de scholen realiseren. De partners zullen in dat verband steeds oog hebben voor de pedagogische opdracht van de school en dus eerst zoeken naar educatieve, niet repressieve oplossingen die passen in een reëel opvoedkundig kader. Het hoofddoel bestaat erin om te zorgen dat de school en haar directe omgeving een veilige omgeving vormt voor alle betrokkenen. De scholen verbinden zich ertoe, wanneer zij dit noodzakelijk achten, strafbare feiten te melden aan de contactpersonen bij het parket en de politie. Het parket en de politie verbinden zich ertoe de gegeven signalen op een accurate manier te behandelen en de geoorloofde informatie aan de betrokken school te communiceren.

#### 4.2.5 MEDIABELEID – PERSBELEID

Vanuit onze bezorgdheid om een gemeenschapsgerichte politiezorg te bieden is de pers een belangrijke partner voor onze externe oriëntering, partnerschap en het afleggen van verantwoording.

Informatiegestuurde politiezorg is de voortdurende bezorgdheid van de organisatie om op basis van informatie over onveiligheid, leefbaarheid, criminaliteit en politiewerking de organisatie aan te sturen. Zij legt hierbij o.a. de nadruk op uitwisseling van informatie.

Het concept van de optimale bedrijfsvoering legt in een van zijn principes de nadruk op samenwerking met partners in netwerken om te zoeken naar een maximale toegevoegde waarde voor het geheel.

Het EFQM-model deelt de pers in bij de groep leveranciers en partners vanwege de rol die ze speelt in de veiligheidsketen.

De lokale politie Zuiderkempem trachtte tegemoet te komen aan de noden van de pers, rekening houdende met de wettelijke bepalingen. Binnen onze politiezone wordt een wederzijds respect voor elkaars rol vastgesteld en zijn de relaties goed en professioneel te noemen.

### 4.3 RESULTATEN BIJ DE MAATSCHAPPIJ



Wat hebben de inspanningen op het gebied van maatschappelijk verantwoord ondernemen opgeleverd?

#### 4.3.1 IMAGEBUILDING

- Elk jaar wordt voor de laatstejaars studenten van het secundair onderwijs de Verkeers3daagse “Wel jong, niet gek!” georganiseerd;
- Jaarlijks wordt van alle leerlingen van het zesde leerjaar het fietsexamen afgenomen. Het betreft een project waar leerlingen van het zesde leerjaar een parcours op de openbare weg afleggen. Zij worden daarop beoordeeld door politie, fietsouders en directie;
- Ook aan de “Roefeldagen” neemt de politie jaarlijks deel.
- Omwille van de pandemie zagen we ons genoodzaakt om een aantal van deze initiatieven te beperken.

#### 4.3.2 MEDIABELEID – PERSBELEID

De korpschef is verantwoordelijk voor de contacten met de pers. De dagelijkse contacten met de pers worden waargenomen door het hoofd van de dienst Steun & Informatie (DSI) en de hoofdinspecteur van dezelfde dienst. Daarbij wordt de gerechtelijke omzendbrief terzake gevolgd en wordt rekening gehouden met de rechten van de verdachte en het slachtoffer.

In 2022 zette de politiezone haar eerste stappen op sociale media. Uit de bevolkingsbevraging bleek immers dat er nog heel wat werk aan de winkel was m.b.t. de communicatie met de burger. In eerste instantie werd er een Facebookpagina aangemaakt [Facebook.com/politiezuiderkempem](https://www.facebook.com/politiezuiderkempem/), later werd ook een Instagram-pagina gecreëerd <https://www.instagram.com/politiezuiderkempem/>.

De berichten bevatten zowel preventieve, sensibiliserende, informatieve content als berichtgeving over acties en resultaten.

#### 4.3.3 MATE VAN EN RESULTATEN VAN HET STIMULEREN VAN MILIEUBEWUST GEDRAG

- Verschillende personeelsleden maken de verplaatsing van en naar het werk per fiets. In 2022 werd 66.628 km woon-werkverkeer met de fiets afgelegd;
- bij de aankoop van nieuwe voertuigen wordt ook het milieuaspect niet uit het oog verloren;
- de wijkagenten beschikken over (elektrische) dienstfietsen en een elektrische bromfiets. Dit is in de eerste plaats om hun zichtbaarheid en aanspreekbaarheid te verhogen. Bovendien wordt bij elk gebruik van de dienstfiets het gebruik van een milieuvervuilende auto uitgesloten;
- de maandelijkse schietoefeningen worden met loodvrije munitie uitgevoerd;
- documenten voor de politieraad, het politiecollege, het CPBW/BOC en de Zonale Veiligheidsraad worden digitaal overgemaakt. Hierdoor wordt veel papier bespaard;
- papier wordt gesorteerd, versnipperd én gerecupereerd. Daarvoor wordt samengewerkt met de firma Shred-it. Zij volgen de hoeveelheid op en leveren daarvan jaarlijks een attest af. De gerecupereerde hoeveelheid papier wordt uitgedrukt in aantal bespaarde bomen. In 2022 werden 20 bomen bespaard.

#### 4.4 RESULTATEN BIJ BESTUUR EN FINANCIERS



Bestuur en financiers vormen zich een oordeel over de totale prestatie van de organisatie met de nadruk op het behalen van de strategische doelstellingen, het financiële rendement op het geïnvesteerde vermogen en de kwaliteit van het management.

#### 4.4.1 OPERATIONELE RESULTATEN

##### 4.4.1.1 WIJKWERKING

- De wijkwerking bestaat uit een diensthoofd, adjunct-diensthoofd en een 14 wijkagenten.
- De zone kwam tot stand in 2001 en telde toen 44.590 inwoners. Op 1 januari 2022 telde de zone 50.816 inwoners. Dat is een aangroei t.o.v. 2021 met 6.226 inwoners (+14%);
- De uitvoering van gerechtelijke opdrachten (kantschriften) en woonstonderzoeken blijft nog steeds veel capaciteit vragen. Deze diensten zijn echter bij uitstek de reden om bij iemand langs te gaan. Dit is zeer belangrijk naar infogaring toe.
- De doelstellingen voor het jaar 2022 (minimumnormen voor schooltoezicht, hercosi, vakantietoezicht, woonstveranderingen, late-dienst, vergaderingen) werden quasi bereikt, doch nog steeds beïnvloed door COVID-19.
- [Voor de uitgebreide evaluatie zie punt 6.1.](#)

##### 4.4.1.2 ZONAAL ONTHAAL

- Op 01/09/2021 werd het onthaal op afspraak ingevoerd. Wijkpost Westmeerbeek werkt volledig op afspraak. Het Veiligheidscentrum werkt voornamelijk op afspraak, maar kent vrije inloop op maandagnamiddag, dinsdag-, woensdag- en donderdagvoormiddag.

- Er is een zeer goede samenwerking met het administratief personeel dat de onthaalmedewerker ondersteunt;
- In totaal werden 5.8543 uren besteed aan onthaal. Hiervan werden er 4.810 (82%) geleverd door leden van de pool zonaal onthaal;
- Er werden 4.991 bezoekers geteld in de Marly in 2022, dit zijn er 399 minder dan in 2021;
- In 2022 telde het kantoor in Westmeerbeek 617 bezoekers;
- De piek van het aantal bezoekers in de Marly ligt tussen 9.00 uur en 11.00 uur. Globaal gezien zijn de twee drukste periodes die zich voordoen tussen 09.00 uur en 11.00 uur en tussen 13.00 uur en 15.00 uur. Maandag blijft de drukste dag voor het noteren van klachten, gevolgd door woensdag en dinsdag.
- Door het werken op afspraak is de werkdruk voor het onthaal bijna evenredig verdeeld. Aangezien de politiepost Westmeerbeek ook op maandagavond geopend is, is de werklust op maandagen wel beduidend hoger
- Voor de uitgebreide evaluatie zie punt 6.2.

---

#### 4.4.1.3 SLACHTOFFERBEJEGENING

- Op 01/01/2003 werd de eerste maatschappelijk assistente aangenomen. Zij kreeg als opdracht de politionele slachtofferbejegening, zoals voorzien in de OOP15ter binnen de politiezone uit te werken. Sedert 01/03/2010 bestaat de sociale dienst uit 2 maatschappelijk assistenten;
- In 2021 zagen we een sterke stijging van het aantal dossiers t.o.v. 2020 (+90), maar ook ten opzichte van de voorgaande jaren. In 2022 zien we terug een daling (-37) waardoor het aantal dossier (372) terug meer op het niveau van voor de Covid-19 pandemie zit.
- Bij de politie Zuiderkempen is er sinds februari 2003 een permanentiesysteem slachtofferbejegening opgericht. De slachtofferbejegenaar kan worden opgeroepen bij ernstig slachtofferschap of bij crisissituaties. Omwille van de specialisaties van de wijkagenten zijn er nu nog 7 personen (5 wijkagenten en 2 maatschappelijk assistenten) die in het permanentiesysteem meedraaien. In 2022 is er 19 maal een beroep gedaan op de bijstand van een slachtofferbejegenaar met wachtdienst.
- Voor de uitgebreide evaluatie zie punt 6.3.

---

#### 4.4.1.4 DIENST LOKALE OPSPORING

- De dienst recherchecoördinatie telt zeven leden:
  - 1 hoofdinspecteur diensthooft lokale opsporing;
  - 1 hoofdinspecteur adjunct-diensthooft lokale opsporing;
  - 5 inspecteurs.
- De norm om 7% van het operationeel effectief te besteden met minimum van één ploeg op weekdagen aan opsporing en lokaal onderzoek werd bereikt;
- Het totale aantal opgestelde *informatierapporten* (RIR) voor het jaar 2022 blijft op hetzelfde niveau blijft als 2021. Uit de cijfers van kan worden vastgesteld dat het opstellen van informatierapporten binnen alle pijlers van de organisatie is ingeburgerd.
- De lokale recherche heeft een belangrijke bijdrage geleverd aan de 174 gerechtelijke arrestaties in 2022.
- Voor de uitgebreide evaluatie zie punt 6.4.

---

#### 4.4.1.5 INTERVENTIECOÖRDINATIE

- De dienst interventiepolitie bestaat uit:
  - Coördinator Basispolitiezorg: 1 commissaris
  - Adjunct-coördinator basispolitiezorg: 1 commissaris

- Diensthoofd interventiepolitie: 1 hoofdinspecteur
- Adjunct-diensthoofd interventiepolitie: 1 hoofdinspecteur
- Operationele interventiepolitie: 8 hoofdinspecteurs en 29 tot 31 inspecteurs
- De norm om een permanente interventieploeg en een piekploeg gedurende 84 uur per week te hebben werd gehaald;
- De permanentie officier van bestuurlijke politie (OBP) werd verzekerd tussen 08.00 uur en 18.00 uur door de basispolitiezorgcoördinator. Bij diens afwezigheid werd hij vervangen door de operationele coördinator. Tussen 18.00 uur en 08.00 uur werd een beurtrol OBP gevolgd. Aan de beurtrol OBP (officier van bestuurlijke politie) nemen alle commissarissen deel (al zijn er in de praktijk slechts 2 operationeel inzetbaar);
- De permanentie officier van gerechtelijke politie (OGP) werd verzekerd tussen 08.00 uur en 17.00 uur door een lid van het middenkader. Tussen 17.00 uur en 08.00 uur werd een weekbeurtrol gevolgd;
- De permanentie agent van gerechtelijke politie (AGP) werd verzekerd tussen 08.00 uur en 17.00 uur door de met dienst zijnde leden van de interventie. Tussen 17.00 uur en 08.00 uur werd een weekbeurtrol gevolgd;
- Door de implementatie van FOCUS wordt er een korpsbrede briefing georganiseerd. Hierin worden de relevante feiten die een impact kunnen hebben op onze lokale werking voorgesteld en geanalyseerd en worden tevens de aandachtspunten naar voren gebracht.
- Het aantal vrijheidsbenemingen in 2022 op gerechtelijk en bestuurlijk vlak betrof 266 (waarvan 174 arrestaties gerechtelijk waren en 92 bestuurlijk). Dit is uiteraard een resultaat waaraan alle diensten van de PZ een bijdrage geleverd hebben en niet enkel interventie.
- Voor de uitgebreide evaluatie zie punt 6.5.

---

#### 4.4.1.6 OPERATIONELE COÖRDINATIE

- In 2022 leverden wij 93,31% van de 1.724 prestatie-eenheden HyCap;
- De meeste HyCap capaciteit werd geleverd aan ordediensten m.b.t. commerciële gebeurtenissen (50,64%) zoals bijvoorbeeld Tomorrowland, ... en de nationale voetbalcompetitie (32,30%);
- Voor de uitgebreide evaluatie zie punt 6.6.

---

#### 4.4.1.7 TOEZICHT OP DE INTERNE WERKING

- In 2022 werden 19 dossiers intern toezicht opgestart. De feiten werden op volgende manier ter kennis gebracht:
  - 6 dossiers via Comité P;
  - 11 dossiers rechtstreeks door burger;
  - 2 dossiers door de Algemene Inspectie (AIG).
- Aan deze dossiers werd volgend gevolg gegeven:
  - in 17 dossiers konden er geen disfuncties worden vastgesteld;
  - in 1 dossier gaven de feiten aanleiding tot een berisping;
  - in 1 dossier bleken na onderzoek geen medewerkers van onze politiezone betrokken te zijn;

Tabel 18: Aantal dossiers wijze ter kenniskoming

Jaar	Totaal aantal dossiers	Comité P	Eigen vaststelling	Rechtstreekse klacht door burger	Kennisgeving door andere (politie)dienst
2017	5	2	2	1	0
2018	7	2	3	1	1
2019	5	3	1	1	0
2020	13	3	3	6	1
2021	19	3	7	7	2
2022	19	6	0	11	2

Tabel 19: Gegeven gevolg aan dossiers

Jaar	Zonder gevolg	Gesprek	Berisping	Tucht	Andere
2017	2	2	0	1	0
2018	2	0	1	4	0
2019	1	0	2	1	0
2020	9	1	1	2	0
2021	10	1	1	2	5
2022	17	0	1	0	1

#### 4.4.1.8 EVALUATIE PRIORITEITEN

##### 4.4.1.8.1 LOKALE VERKEERSPROBLEMEN EN VERKEERSONVEILIGHEID

- Er werden in 2022 tijdens controles met de bemande snelheidscamera 145.871 voertuigen gecontroleerd. Hiervan reed 5,77% te snel. In 2021 was het overtredingspercentage 4,83%;
- Tijdens gerichte verkeerscontroles op alcohol werden 8.005 bestuurders gecontroleerd op het gebruik van alcohol. 113 ervan waren onder invloed. Tijdens niet gericht controles (betrokken bij verkeersongeval) werden 447 ademtesten uitgevoerd, waarbij 38 personen positief werden bevonden;
- In 2022 werden tijdens gerichte controles 7.813 checklists drugs in het verkeer uitgevoerd. Hiervan waren er 7.773 negatief. Er werden tijdens deze gerichte controles 40 positieve speekseltesten uitgevoerd. In het algemeen (gerichte en niet-gerichte controles) werden er 97 processen-verbaal opgesteld voor drugs in het verkeer;
- Tijdens de actie fietsverlichting werden er 1.271 fietsen gecontroleerd. Bij 66 (5,19%) fietsen was de verlichting niet in orde;
- De verkeerseducatieve initiatieven (fietsexamen, voetgangersexamen, fietsbehendigheidsparcours, ...) werden hernomen;
- De verkeersdriedaagse werd niet georganiseerd;
- De doelstelling van de Staten-Generaal voor verkeersveiligheid (88.900 gecontroleerde voertuigen bij bemande controles) werd bereikt;
- In 2022 gebeurden er 145 verkeersongevallen met een lichamelijk letsel, waarbij 2 ongevallen met dodelijke afloop. Als gevolg van de verkeersongevallen vielen er 175 slachtoffers, waarbij 155 lichtgewonden, 18 zwaargewonden en 2 doden;



- In totaal vielen er 175 slachtoffer bij verkeersongevallen. In 2021 werden er 161 slachtoffer geteld en in 2020 waren dit er 178 slachtoffers geteld;
- Het aantal slachtoffers bij de fietsers is gestegen van 57 in 2021 naar 72 in 2022. In 2019 waren er dit 53;
- 52% van de slachtoffers in 2022 waren zwakke weggebruikers (voetgangers, fietsers en bromfietsers);
- Van de 72 fietsers die lichamelijk letsel opliepen, wat overeenkomt met 41% van het totaal van het aantal weggebruikers die gewond werden tijdens een verkeersongeval in 2022 maakte 33% gebruik van een fiets met een elektrische motor/trapondersteuning en 10% een speed pedelec;
- Nationaal is 1 op de 3 slachtoffers een zwakke weggebruiker (fietsers, voetganger of step). Onder de 521 dodelijke slachtoffers die er in 2022 nationaal te betreuren vielen waren er 95 fietser. 1 op 2 van deze fietsers waren ouder dan 65 jaar;
- Het aantal ongevallen met gewonden en het aantal licht- en zwaar gewonden is in Herselt toegenomen t.o.v. 2021;
- In Hulshout gebeurde één ongeval met dodelijke afloop. Het aantal ongevallen met gewonden en het aantal licht- en zwaar gewonden is er toegenomen t.o.v. 2021;
- Het aantal ongevallen met gewonden en het aantal slachtoffers is in Westerlo gedaald. In 2022 overleed de bestuurder van een personenauto tijdens een ongeval waarbij geen andere partijen betrokken waren. De omstandigheden van het ongeval wijzen in de richting van een mogelijke wanhoopsdaad.
- voor de doelstellingen vastgelegd door het niet-afdwingbaar referentiekader zie [punt 6.7.1.4](#);
- Voor de uitgebreide evaluatie zie punt 6.7.

#### 4.4.1.8.2 DIEFSTALLEN IN WONING

- In 2022 werden 77 diefstallen in woning geregistreerd volgens het geautomatiseerde stuurbord DIW (31 in Herselt, 11 in Hulshout en 35 in Westerlo);
- Na grondige analyse van de processen-verbaal werden volgende feiten niet weerhouden als diefstal in woning:
  - 6 feiten die kaderen in de relationele sfeer;
  - 5 feiten van diefstal uit aanhorigheden (tuinhuisje, berghok, ...) of tuin;
  - 1 feit waarvan de omstandigheden onduidelijk zijn;
- Verder werden 7 feiten die geregistreerd stonden als diefstallen in leegstaande of tijdelijk onbewoonde woningen wél weerhouden samen met 1 poging diefstal in een appartementsblok;
- Zo wordt een totaal van 73 feiten (31 Herselt, 11 Hulshout en 31 Westerlo) bekomen die het voorwerp uitmaken van een verdere analyse in [punt 6.8](#). Dit betekent een stijging met 38% tegenover 2021. Een stijging die hoogstwaarschijnlijk kan gevonden worden in het feit dat het COVID-19-virus grotendeels onder controle is. Hierdoor zijn de maatregelen versoepeld en zijn mensen terug minder vaak thuis. Dit biedt mogelijke verdachten extra kansen om nieuwe feiten te plegen;
- De criminaliteitsgraad 2022 voor wat betreft de diefstallen in woning (kans op een diefstal per 1.000 inwoners) betreft:
  - Herselt (2,1/1.000 inwoners);
  - Hulshout (1,0/1.000 inwoners);
  - Westerlo (1,2/1.000 inwoners);
- De inbraken gebeurden meestal door het plegen van braak op een deur of een venster;
- 34% van de diefstallen in woning vonden tijdens de avond en 10% tijdens de nacht plaats;
- Voor de uitgebreide evaluatie zie 6.8.

#### 4.4.1.8.3 OVERLAST ROND UITGAANSBUURTEN EN OPENBARE PLAATSEN

---

- Klachten i.v.m. overlast op speelpleintjes en andere openbare plaatsen blijven ook in 2022 beperkt;
- Nadat het COVID-19-virus in 2022 grotendeels onder controle is, neemt het aantal georganiseerde evenementen een sterke stijging;
- Feiten van vandalisme/beschadigingen blijven voor de gemeenten Westerlo en Hulshout op hetzelfde niveau als in 2021. In de gemeente Herselt zijn het aantal vastgestelde feiten in 2022 licht gedaald;
- In 2022 werden 212 dossiers Gemeentelijke Administratieve Sanctie (GAS) opgesteld. Het merendeel daarvan is voor de gemeente Westerlo (126), gevolgd door Herselt (60) en Hulshout (26);
- [Voor de uitgebreide evaluatie zie punt 6.9.](#)

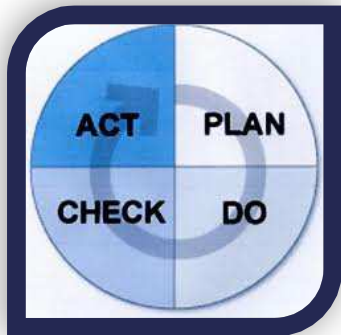
#### 4.4.1.8.4 DRUGS

---

- Wij stellen voor 2022 een daling vast van het totaal aantal vastgestelde feiten (143). Dit is enerzijds te verklaren aan de verdokenheid van het fenomeen als gevolg van de impact van de COVID-19 pandemie (voor het jaardeel waarbinnen de pandemie nog bezig was), en anderzijds aan het opdrogen van de informatiepositie;
- In 2022 zijn wij steeds blijven inzetten op het gebruik/bezit en verkoop van verdovende middelen aan overlastplaatsen waar jongeren zich ophouden;
- In 2022 werden wij geconfronteerd met minderjarigen welke zich bezighouden met de verkoop/handel in verdovende middelen. Deze trend is zeer verontrustend te noemen;
- De feiten van fabricatie/teelt (3) zijn lichtjes gedaald. Er werden 2 microplantages ontdekt van respectievelijk 3 en 5 planten. Er werd eveneens 1 volwaardige plantage ontdekt waarbij reeds de oogst en afbraak van de installatie aan de gang was. De hoeveelheid planten is hierdoor niet nader bepaald;
- In het jaar 2022 werden 25 aanvankelijke processen-verbaal opgesteld inzake drugverkoop, waarvan 9 dossiers ten laste van minderjarigen. Er wordt getracht om de informatiepositie te herstellen;
- Cannabis/hasj zijn de meest in beslag genomen drugs in Westerlo, Herselt en Hulshout. Er werd in totaal 807,6 gram cannabis/hasj in beslag genomen in 2022. We stellen wel vast dat de aanwezigheid van cocaïne en amphetamines binnen de politiezone een stijging kent. De synthetische drugs werd meestal aangetroffen bij meerderjarige verdachten;
- Er werden in totaal 31 huiszoekingen (met toestemming/mandaat/heterdaad) uitgevoerd voor feiten van drugs. Hier werd 4 keer bijstand gevraagd van een drugshond en zijn geleider van de federale politie;
- [Voor de uitgebreide evaluatie zie 6.10.](#)

## 5. ACT

### 5.1 VERBETEREN EN VERNIEUWEN



In welke mate plant de organisatie de ontwikkeling en doorvoering van aanpassingen of verbeteringen aangaande:

- de tevredenheid in eigen rangen;
- de tevredenheid van de klanten;
- het imago bij de maatschappij;
- de voldoening bij bestuur en financiers.

#### 5.1.1 VERBETERPOTENTIEEL VAN DE ORGANISATIE (MEETINSTRUMENTEN)

- Meten is weten. Om problemen op te lossen moeten ze eerst gekend zijn. ISLP en GALOP zijn twee instrumenten die ons daarbij helpen.
  - ISLP (Integrated System for the Local Police) werd operationeel op 18/11/2002 en laat geïntegreerd dossierbeheer toe. Volgende modules behoren tot de toepassingen:
    - afhandeling van de vaststellingen;
    - APO dossiers;
    - briefwisseling ;
    - interne registers;
    - interventie;
    - kantschriften;
    - meldingen;
    - query's;
    - ...
  - GALOP (Geïntegreerde Administratie van de Logistiek en van het Personeel) is een toepassing die toelaat de prestaties van het personeel in de eenheid te plannen en op te volgen.  
Deze toepassing werd operationeel op 1/1/2006. Volgende zaken behoren tot de mogelijkheden van dit systeem:
    - bijhouden van de personeelslijst;
    - bijhouden van de logistieke inventaris van de eenheid;
    - planning en beheer van de prestaties;
    - maandelijkse follow-up van de prestaties van het personeel;
    - een module waarmee statistische berekeningen kunnen gemaakt worden op basis van de uitgevoerde prestaties;
    - ...
- Stuurborden:
  - diefstallen in woning;
  - verkeersongevallen met gewonden.
- Barometers:
  - criminaliteitsbarometer;
  - ophelderingsbarometer;

- barometer verkeer;
- barometer verkeersinbreuken;
- barometer verkeersongevallen met gewonden;
- barometer overlast.

---

### 5.1.2 PRIORITEITEN EN AANDACHTSPUNTEN – ZONAAL VEILIGHEIDSPLAN 2020-2025

In 2019 werd het zonaal veiligheidsplan 2020-2025 opgesteld door de zonale veiligheidsraad. Na analyse van de resultaten van het vorige zonaal veiligheidsplan werden voor de periode 2020-2025 volgende strategische doelstellingen gekozen.

---

#### 5.1.2.1 IN HET DOMEIN ‘VEILIGHEID EN LEEFBAARHEID’

1. We willen op zonaal niveau bijdragen tot het beheersen van het fenomeen diefstallen in woningen.
2. We willen met verschillende actoren bijdragen tot het beheersen en zo mogelijk doen afnemen van het aantal verkeersongevallen met lichamelijk letsel op het grondgebied van onze politiezone.
3. We willen met verschillende actoren bijdragen tot het beperken van de overlast rond uitgaansbuurten en openbare plaatsen en meer bepaald de geluidsoverlast en het vandalisme.
4. We willen met verschillende actoren deelnemen aan een geïntegreerde en integrale aanpak van de drugsproblematiek binnen de drie gemeenten.

---

#### 5.1.2.2 IN HET DOMEIN ‘DIENSTVERLENING EN WERKING’

De dienstverlening en werking kunnen in routine afgewerkt worden. Er worden geen prioriteiten weerhouden. Excellente Politiezorg en organisatiebeheersing zullen de leidraad vormen.

## 6. BIJLAGEN

- [Evaluatie wijkwerking \(punt 6.1\)](#)
- [Evaluatie zonaal onthaal \(punt 6.2\)](#)
- [Evaluatie sociale dienst \(punt 6.3\)](#)
- [Evaluatie lokale opsporing \(punt 6.4\)](#)
- [Evaluatie interventiepolitie \(punt 6.5\)](#)
- [Evaluatie operationele coördinatie \(punt 6.6\)](#)
- [Evaluatie lokale verkeersproblemen en verkeersonveiligheid \(punt 6.7\)](#)
- [Evaluatie diefstallen in woning \(punt 6.8\)](#)
- [Evaluatie overlast rond uitgaansbuurten en openbare plaatsen \(punt 6.9\)](#)
- [Evaluatie drugs \(punt 6.10\)](#)
- [Evaluatie intrafamiliaal geweld \(punt 6.11\)](#)

## 6.1 WIJKPOLITIE

## 6.1.1 ALGEMENE BESCHRIJVING

## 6.1.1.1 ZONE

Onze zone is verdeeld in 14 wijken:

Tabel 20: Wijken politiezone Zuiderkempen op 31/12/2022

Wijk	Inwoners	Inwoners per wijkagent	Wijkagent
Bergom/Blauberg	3.730		1INP Jhonny Eylenbosch
Herselt-centrum	4.713 <sup>(1)</sup>		1INP Frederic Fonteyn
Ramsel	4.944 <sup>(1)</sup>		INP Kim Dries
Varenwinkel/Langdonken	1.428 <sup>(1)</sup>		1INP Kris Janse
<b>Herselt</b>	<b>14.815</b>	<b>3.704</b>	
Houtvenne/Eindeke	4.087 <sup>(2)</sup>		1INP Ilse Goossens
Hulshout-centrum	3.950 <sup>(2)</sup>		1INP Stefan Van Gemert
Westmeerbeek-/Industrie	2.494 <sup>(2)</sup>		1INP Erik Van den Brande
<b>Hulshout</b>	<b>10.531</b>	<b>3.510</b>	
Heultje	3.775		1INP Dirk Van den Bergh
Oevel	3.775		1INP Els Moons
Oosterwijk	2.016		1INP Erika Goor
Voortkapel	3.067		INP Nele Leysen
Tongerlo	5.046		1INP Franky Verellen
Westerlo-centrum	4.321		1INP Kirsten Van Aerschot
Zoerle-Parwijs	3.384		1INP Jo Vangenechten
<b>Westerlo</b>	<b>25.345</b>	<b>3.621</b>	

<sup>(1)</sup>/<sup>(2)</sup> Het exacte aantal inwoners is moeilijk te bepalen omdat de wijken niet samenvallen met de kiesdistricten die als bron gebruikt worden. Dit is het geval in Herselt, maar ook in Hulshout.

De eerste helft van 2022 werden de wijken Voortkapel en Oosterwijk behartigd door 1 wijkinspecteur. Vanaf de zomer hadden beide wijken een eigen wijkinspecteur. Wijk Voortkapel gaat samen met camping "t Heultje" in deelgemeente Heultje en wijk Oosterwijk gaat samen met industriezone Oevel.

Tabel 21: Evolutie aantal inwoners in politiezone Zuiderkempen (op 01/01/2022 - StatBel)

	2001	2018	2019	2020	2021	2022	Stijging tov start
<b>Herselt</b>	13.576	14.527	14.533	14.659	14.726	14.800	+9%
<b>Hulshout</b>	8.813	10.433	10.483	10.550	10.566	10.556	+20%
<b>Westerlo</b>	22.201	25.041	25.100	25.289	25.304	25.460	+15%
<b>Zone</b>	<b>44.590</b>	<b>49.780</b>	<b>50.001</b>	<b>50.498</b>	<b>50.596</b>	<b>50.816</b>	<b>+14%</b>

Uit de evolutie van het aantal inwoners blijkt dat van bij de start van de zone tot op 31 december 2022 er een toename is van 6.226 inwoners (+14%) - volgens StatBel.

### 6.1.1.2 ORGANISATIE EN LOCATIE

#### 6.1.1.2.1 ORGANISATIE

- Coördinator basispolitiezorg;
- Adjunct coördinator basispolitiezorg;
- Diensthoofd wijkpolitie;
- Adjunct diensthoofd wijkpolitie;
- 14 wijkinspecteurs.

#### 6.1.1.2.2 LOCATIE

Wijkwerking Zone Oost is gehuisvest in het veiligheidscentrum 'de Marly' en bestaat uit:

- Coördinator basispolitiezorg;
- Diensthoofd wijkpolitie;
- Adjunct diensthoofd wijkpolitie;
- De wijkinspecteurs van:
  - Bergom/Blauberg;
  - Herselt-centrum;
  - Oevel;
  - Oosterwijk + Oevel-industrie;
  - Voortkapel + camping Heultje;
  - Tongerlo;
  - Westerlo-centrum;
  - Zoerle-Parwijs;
  - Ramsel;
  - Varenwinkel/Langdonken.

Wijkwerking Zone West is gehuisvest in Westmeerbeek en bestaat uit:

- Adjunct coördinator basispolitiezorg;
- De wijkinspecteurs van:
  - Heultje;
  - Houtvenne/Eindeken;
  - Hulshout-centrum;
  - Westmeerbeek/Industriepark Hulshout.

### 6.1.2 GEPRESTEERDE UREN

Tabel 22: Bijzonder gepresteerde diensten wijkinspecteurs politie Zuiderkempen

	2017	2018	2019	2020	2021	2022
<b>Nachturen</b> <sup>(1)</sup>	1.509	1.490	1.488	663	921	1.104
<b>Weekenduren</b> <sup>(2)</sup>	2.089	2.069	1.513	804	1.040	1.652

(1) Nachturen zijn de uren gepresteerd tussen 19.00 uur en 06.00 uur.

(2) Weekenduren zijn de uren gepresteerd op zaterdag, zon- en feestdagen van 00.00 uur tot 24.00 uur.

### 6.1.3 BESCHRIJVING UITGEVOERDE DIENSTEN

#### 6.1.3.1 ALGEMENE OPMERKINGEN

De evaluatie van de diensten gebeurde op basis van GALOP. Men dient er wel rekening mee te houden dat een correcte tijdsaanduiding van de uitgevoerde opdrachten zeer moeilijk is omdat verschillende opdrachten door elkaar lopen.

#### 6.1.3.2 BEHEER EN ADMINISTRATIE

Deze omvat volgende diensten: algemeen beheer, administratief beheer, logistiek en personeelsbeheer.

Tabel 23: Uren beheer en administratie wijkinspecteurs politie Zuiderkempen

	2017	2018	2019	2020	2021	2022
<b>Beheer en administratie</b>	2.295	2.437	2.376	2.917	2.719	4.994

#### 6.1.3.3 OPLEIDING

Deze rubriek omvat vorming en training.

Tabel 24: Uren opleiding wijkinspecteurs politie Zuiderkempen

	2017	2018	2019	2020	2021	2022
<b>Opleiding</b>	1.167	1.131	965	504	852	962

- Vorming: korpsdag, dagelijkse briefing, opleiding wijkinspecteur e.a.;
- Training: schietoefeningen e.a. inclusief de uren van een wijkinspecteur als schietinstructeur.

#### 6.1.3.4 INTERVENTIE

Deze rubriek omvat o.a. milieu- en bouwvoertredingen en andere vaststellingen die door de leden van de wijkpolitie worden uitgevoerd.

Tabel 25: Uren interventie wijkinspecteurs politie Zuiderkempen

	2017	2018	2019	2020	2021	2022
<b>Interventie</b>	1.041	959	738	954	1.785	1.813



### 6.1.3.5 ONTHAAL

De pool zonaal onthaal bestaat uit vier operationele leden in het VHC. Zij verzekeren het zonaal onthaal in de Marly. Het onthaal in de politiepost Westmeerbeek wordt bemand door de wijkinspecteurs die er gevestigd zijn. Meer informatie over het zonaal onthaal vindt u verder in dit verslag onder [punt 6.2](#).

Bij afwezigheid van de leden van de pool zonaal onthaal dienen de wijkinspecteurs het onthaal te verzekeren. Indien nodig worden zij bijgestaan door leden van interventiecoördinatie.

In 2022 werden in beide politieposten samen 5.854 uren onthaal gepresteerd.

Tabel 26: Overzicht uren onthaal 2022 – per dienst en type

	Onthaal- medewerkers	Wijkinspecteurs	Interventie	TOTAAL
<b>Onthaal VHC (ma-za)</b>	3.134	169	25	3.328
<b>Onthaal Wodca</b>	0	28	0	28
<b>Onthaal Westmeerbeek (ma-vr)</b>	6	234	0	240
<b>SUBTOTAAL</b>	<b>3.140</b>	<b>431</b>	<b>25</b>	<b>3.596</b>
<b>Schrijfwerk onthaal</b>	1.670	444	47	2.161
<b>Bijstand onthaal</b>	0	14	83	97
<b>TOTAAL ONTHAAL</b>	<b>4.810</b> (82%)	<b>889</b> (15%)	<b>155</b> (3%)	<b>5.854</b> (100%)

Tabel 27: Aantal uren onthaal door wijkinspecteurs van politie Zuiderkempfen

	2017	2018	2019	2020	2021	2022
<b>Aantal uren</b>	582	603	968	1.028	521	432

Tabel 28: Gemiddeld aantal uren onthaal per wijkinspecteur van politie Zuiderkempfen

	2017	2018	2019	2020	2021	2022
<b>Aantal uren</b>	42	43	81	86	43	31

- De gemiddelde capaciteit daalde verder door de vierde operationele medewerker die aan de poule onthaal werd gevoegd;
- De intrede van onthaal op afspraak sinds september 2021 leidt tot een efficiëntere inzet van de leden van de poule onthaal;
- De wijkinspecteurs namen 15% van de capaciteit besteed aan onthaalwerking op zich;

- In 2021 was de wijkpost Westmeerbeek gesloten tot 1 september. Daarna was er de wederopening, echter enkel op afspraak. Dit maakt dat het aantal uren onthaal door de medewerkers van de wijkpost op een stabielere en gerichtere wijze kon worden georganiseerd;
- De dag na een wodka-actie wordt het onthaal bemand door één wijkinspecteur voor de teruggave van ingehouden rijbewijzen. Zij presteerden hiervoor 28 uren.

#### 6.1.3.6 REACTIEF ONDERZOEK EN KANTSCHRIFTEN

Tabel 29: Uren reactief onderzoek en kantschriften wijkinspecteurs politie Zuiderkempen

	2017	2018	2019	2020	2021	2022
<b>Reactief onderzoek en kantschriften</b>	5.148	5.166	3.084	2.590	2.961	2.704

Het aantal uren dat een wijkinspecteur aan kantschriften spendeert, gaat niet gelijk op met het aantal kantschriften dat hij uitvoert. De werklast per kantschrift kan namelijk heel sterk variëren. Zie verder [punt 6.1.4.](#)

#### 6.1.3.7 OPENBARE ORDE

Tabel 30: Uren openbare orde wijkinspecteurs politie Zuiderkempen

	2017	2018	2019	2020	2021	2022
<b>Manifestaties e.a.<sup>(1)</sup></b>	666	1.415	737	2.076	677	652
<b>Voetbal<sup>(2)</sup></b>	1.027	857	959	220	412	732

<sup>(1)</sup> Manifestaties e.a. omvat toezicht op evenementen, sociale, culturele, politieke, religieuze, officiële, commerciële of andere gebeurtenissen die de openbare orde kunnen verstoren.

<sup>(2)</sup> Inclusief de uren gepresteerd door de spotters.

#### 6.1.3.8 BESCHERMING

Tabel 31: Uren bescherming wijkinspecteurs politie Zuiderkempen

	2017	2018	2019	2020	2021	2022
<b>Bescherming</b>	23	28	24	14	10	17

Deze activiteit omvat de bewaking en transfer van aangehouden personen.

### 6.1.3.9 BELEIDSVRIJE RUIMTE

#### 6.1.3.9.1 VERKEER

Tabel 32: Voornaamste verkeersopdrachten wijkinspecteurs politie Zuiderkempen uitgedrukt in uren

	2017	2018	2019	2020	2021	2022
<b>Raadgeven</b> <sup>(1)</sup>	138	168	149	0	1	128
<b>Ontrading</b> <sup>(2)</sup>	199	190	257	182	209	82
<b>Reguleren</b> <sup>(3)</sup>	1.238	1.403	1.000	1.604	1.288	1.169

(1) Omvat de verkeersopvoeding in samenwerking met de basisscholen en houdt in dat de wijkagenten participeerden in o.a. de verkeersweek, fietscontroles in alle basisscholen, verkeerswandeling, controle fietsverlichting, fietsexamen e.a. Deze konden niet doorgedaan omwille van COVID-19.

(2) Alle verkeerscontroles zoals wodka, drugs in het verkeer, fietscontrole leerlingen secundair onderwijs, e.a.

(3) Omvat o.a. verkeersregeling.

Tabel 33: Uren schooltoezichten wijkinspecteurs politie Zuiderkempen

	2017	2018	2019	2020	2021	2022
<b>Schooltoezichten</b>	1.415	1.244	896	1.782	1.250	1.018

#### 6.1.3.9.2 GERECHTELIJK

De wijkinspecteurs presteerden 47 uren in gerechtelijke projecten.

#### 6.1.3.9.3 ALGEMEEN TOEZICHT

De wijkinspecteurs presteerden 167 uren aan algemeen toezicht (o.a. overlast- en druggevoelige plaatsen, kerkhoven, eindejaarstoezicht, markt Westerlo) en 58 uren aan vakantietoezicht.

Het toezicht gebeurde voornamelijk tijdens de dag en vooravond.

#### 6.1.3.9.4 ANDERE WIJKGEBONDEN OPDRACHTEN

##### *Wapenvergunningen*

Eén van de wijkinspecteurs is mede verantwoordelijk voor de theoretische en praktische schietproeven en de afhandeling van de wapendossiers. Hij presteerde hiervoor 1,5 uren bij de theoretische sessies en 14 uren bij de praktische sessies. Dit is minder dan vorige jaren, maar deze wijkinspecteur kwam na een periode van ziekte bovendien halftijds werken. Hij fungeert niet langer als schietinstructeur.

De wijkinspecteurs presteerden 24 uren aan moraliteitsonderzoek en 25 uren aan controle van wapens en wapenvergunningen.

##### *Woonstonderzoek*

De wijkinspecteurs presteerden 2.405 uren aan woonstonderzoeken in 2022. Dit blijft een ideale gelegenheid om kennis te maken met de inwoners.

Tabel 34: Woonstonderzoeken wijkinspecteurs politie Zuiderkempen

	Aantal uren	Aantal dossiers woonstonderzoek	Aantal bezoeken voor woonstonderzoek
<b>2017</b>	2.260	---	4.648
<b>2018</b>	2.145	2.485	4.240
<b>2019</b>	1.946	3.303	4.296
<b>2020</b>	2.042	2.593	5.525
<b>2021</b>	2.443	3.923	5.829
<b>2022</b>	2.405	2.653	6.122

*Bijstand deurwaarder*

Aan bijstand deurwaarder en het bestellen van gerechtelijke stukken werd 328 uur besteed.

Tabel 35: Bijstand deurwaarder wijkinspecteurs politie Zuiderkempen in uren

	2017	2018	2019	2020	2021	2022
<b>Bijstand deurwaarder, notaris, ...</b>	551	469	411	239	258	328

*Informatiegaring*

Deze rubriek vermeldt 1.857 uur en is een verzameling van allerlei wijkgebonden activiteiten waarbij de wijkinspecteur in contact met de burger gericht informatie sprokkelt over verkeersveiligheid, gerechtelijke zaken, overlastproblemen en andere.

Tabel 36: Informatiegaring wijkinspecteurs politie Zuiderkempen in uren

	2017	2018	2019	2020	2021	2022
<b>Informatiegaring</b>	995	1.053	846	1.128	1.673	1.857

*Slachtofferbejegening*

De pool slachtofferbejegening bestaat uit 7 wijkinspecteurs en de 2 maatschappelijke assistenten. De wijkinspecteurs die deel uitmaken van de beurtrol spendeerden 32 uur aan slachtofferbejegening.

Tabel 37: Slachtofferbejegening wijkinspecteurs politie Zuiderkempen in uren

	2017	2018	2019	2020	2021	2022
<b>Slachtofferbejegening</b>	116	41	87	27	32	32

*Herbezoek slachtoffers van inbraak (HERCOSI)*

Bij een Hercosi of herbezoek van een slachtoffer van een inbraak bezoekt de wijkinspecteur zo snel mogelijk, liefst binnen de 2 dagen, het slachtoffer van de woninginbraak. Hij/zij verwijst deze al dan niet naar een gespecialiseerde dienst, b.v. diefstalpreventieadviseur.

Tabel 38: Hercosi wijkinspecteurs politie Zuiderkempen in uren

	2017	2018	2019	2020	2021	2022
<b>Hercosi</b>	58	63	51	9	7	14

*Buurt Informatie Netwerken (BIN) en BIN voor zelfstandigen (BIN-Z)*

Er zijn 13 BIN's en 2 BIN-Z's actief in onze politiezone.

Tabel 39: BIN(-Z) in Zuiderkempen

BIN(-Z)	Gemandateerde politie Zuiderkempen
<b>BIN Leyse Hoeve</b>	1INP Franky Verellen
<b>BIN Binblok</b>	1INP Franky Verellen
<b>BIN De Bist</b>	1INP Kirsten Van Aerschot
<b>BIN Kapel</b>	INP Nele Leysen
<b>BIN Witven</b>	1INP Erika Goor
<b>BIN Schapenschuurweg</b>	1INP Erika Goor
<b>BIN De Zoelse Keten</b>	1INP Jo Vangenechten
<b>BIN Huisakkers</b>	1INP Frederic Fonteyn
<b>BIN Limberg</b>	1INP Frederic Fonteyn
<b>BIN Bening</b>	1INP Kris Janse
<b>BIN Goorwijk</b>	1INP Stefan Van Gemert
<b>BIN Oevel-Oost</b>	1INP Els Moons
<b>BIN Oevel-West</b>	1INP Els Moons
<b>BIN-Z De Watertoren</b>	1INP Erika Goor
<b>BIN-Z Parel der Kempen</b>	1INP Kirsten Van Aerschot

#### 6.1.3.10 TERUGROEPING

De wijkinspecteurs werden teruggeroepen voor opvang slachtoffers, en onderzoek en presteerden hiervoor 67 uur.

## 6.1.3.11 SYNTHESE OPDRACHTEN WIJKINSPECTEURS

Tabel 40: Synthese uitgevoerde opdrachten wijkinspecteurs politie Zuiderkempem (in uren en percentage)

	2017	2018	2019	2020	2021	2022
<b>Beheer &amp; administratie</b>	2.295 (12,31%)	2.436 (12,70%)	2.376 (15,11%)	2.917 (18,02%)	2.719 (15,66%)	4.994 (26,47%)
<b>Opleiding</b>	1.167 (6,26%)	1.131 (5,90%)	965 (6,14%)	504 (3,12%)	853 (4,92%)	962 (5,10%)
<b>Interventie</b>	1.041 (5,58%)	959 (5,00%)	738 (4,69%)	954 (5,89%)	1.785 (9,44%)	1.813 (9,61%)
<b>Onthaal</b>	870 (4,67%)	903 (4,71%)	1.388 (8,84%)	1.040 (6,42%)	843 (4,85%)	432 (2,28%)
<b>Onderzoek &amp; kantschriften</b>	5.148 (27,61%)	5.166 (26,94%)	3.084 (19,63%)	2.590 (16,00%)	2.961 (17,05%)	2.704 (14,33%)
<b>Openbare orde</b>	1.693 (9,08%)	2.271 (11,84%)	1.696 (10,78%)	2.296 (14,18%)	1.692 (9,74%)	1.384 (7,34%)
<b>Bescherming</b>	23 (0,12%)	28 (0,15%)	24 (0,15%)	14 (0,09%)	10 (0,06%)	17 (0,09%)
<b>Beleidsvrije ruimte</b>	6.308 (33,83%)	6.250 (32,59%)	5.335 (33,94%)	5.811 (35,89%)	6.447 (37,12%)	6.495 (34,43%)
<b>Terugroeping</b>	102 (0,55%)	35 (0,18%)	113 (0,72%)	63 (0,39%)	57 (0,33%)	67 (0,35%)
<b>Totaal</b>	<b>18.647</b> <b>(100%)</b>	<b>19.179</b> <b>(100%)</b>	<b>15.719</b> <b>(100%)</b>	<b>16.189</b> <b>(100%)</b>	<b>17.367</b> <b>(100%)</b>	<b>18.868</b> <b>(100%)</b>

Bijzonderste vaststellingen:

- De wijkinspecteurs besteedden in 2022 hun capaciteit vooral aan beleidsvrije ruimte;
- Deze beleidsvrije ruimte geeft de wijkinspecteurs meer mogelijkheden om in hun wijk aanwezig te zijn.

## 6.1.4 PROCESSEN-VERBAAL

Het aantal processen-verbaal per wijkinspecteur is een gemiddelde dat sterk van wijk tot wijk kan verschillen.

Tabel 41: Aanvankelijke processen-verbaal door wijkinspecteurs politie Zuiderkempem (bron: query 61 ISLP)

	2017	2018	2019	2020	2021	2022
<b>Gerechtelijk</b>	553	545	608	658	489	695
<b>Verkeersinbreuk</b>	40	29	52	34	13	8
<b>Verkeersongeval</b>	22	32	47	14	27	32
<b>Waarschuwing</b>	0	13	0	11	0	2
<b>Totaal</b>	<b>615</b>	<b>619</b>	<b>707</b>	<b>717</b>	<b>529</b>	<b>737</b>

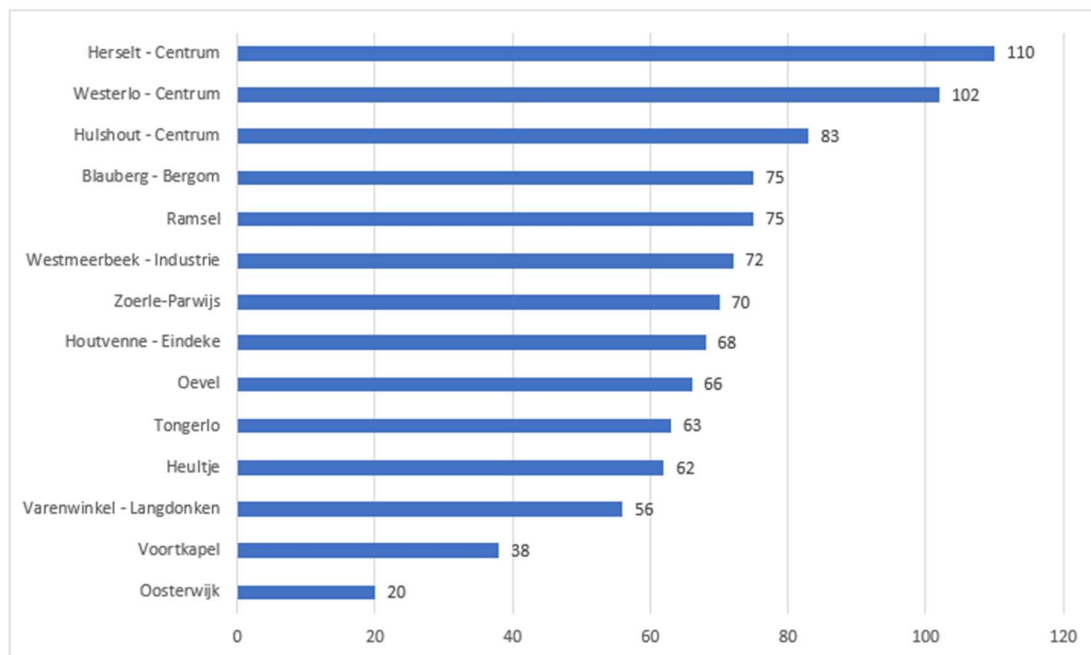
Tabel 42: Navolgende processen-verbaal door wijkinspecteurs politie Zuiderkempen (bron: ISLP query 61)

	2017	2018	2019	2020	2021	2022
<b>Gerechtelijk</b>	553	545	608	418	262	346
<b>Verkeersinbreuk</b>	40	29	52	199	212	193
<b>Verkeersongeval</b>	22	32	47	56	214	121
<b>Waarschuwing</b>	0	13	0	0	0	0
<b>Totaal</b>	<b>615</b>	<b>619</b>	<b>707</b>	<b>673</b>	<b>688</b>	<b>660</b>

Tabel 43: Kantschriften wijkinspecteurs politie Zuiderkempen (bron: ISLP query 173)

	2017	2018	2019	2020	2021	2022
<b>Aantal kantschriften vanuit het parket/externe diensten</b>	1.432	1.521	1.381	1.097	870	960

Figuur 4: Aantal kantschriften per wijk van politie Zuiderkempen – 2022 (bron: ISLP query 173)



De voorgaande figuur geeft het aantal kantschriften per wijk weer. Normaliter voert de wijkinspecteur de kantschriften uit die betrekking hebben op zijn wijk, doch bij diens afwezigheid springen andere wijkinspecteurs en leden van de pool zonaal onthaal bij. Het aantal kantschriften dat een wijkinspecteur uitgevoerd heeft, zijn dus niet louter kantschriften van zijn/haar eigen wijk.

#### 6.1.5 CONCLUSIES

Het is moeilijk om de uitgevoerde taken van de wijkinspecteur in vakjes te verdelen. De vermelde waarden zijn gemiddelden en kunnen per rubriek en per wijkinspecteur sterk verschillen. Eenzelfde capaciteit per rubriek is, gezien de grootte en verscheidenheid van de wijken, onmogelijk.

De uitvoering van gerechtelijke opdrachten (kantschriften) en woonstonderzoeken blijft nog steeds veel capaciteit vragen. Deze diensten zijn echter bij uitstek de reden om bij iemand langs te gaan. Dit is zeer belangrijk naar infogaring toe.

De doelstellingen die gesteld werden voor het jaar 2022 (minimumnormen voor schooltoezicht, hercosi, vakantietoezicht, woonstveranderingen, late-dienst, vergaderingen) werden quasi bereikt, doch nog steeds beïnvloed door COVID-19.

Tot slot kunnen we ook vaststellen dat de stijging van het aantal inwoners een impact heeft op de wijkwerking. Er blijkt dat van bij de start van de zone tot op 31 december 2022 er een toename is van 6.226 inwoners (+14%).

---

#### 6.1.6 DOELSTELLINGEN 2023

- Elke wijkinspecteur doet minstens driemaal per week schooltoezicht in de buurt van de schoolpoort, zowel bij begin als einde van de lessen.
- Elke wijkinspecteur bezoekt binnen de 3 werkdagen het slachtoffer van een woninginbraak.
- Elke wijkinspecteur doet minstens 1 vakantietoezicht per week per aanvraag.
- Elke wijkinspecteur doet binnen de 7 werkdagen nazicht van een woonstverandering.
- Elke wijkinspecteur doet minstens 1 late wijkdienst per week.
- De teamchef vergadert op regelmatige basis met zijn teamleden.



## 6.2 ZONAAL ONTHAAL

---

### 6.2.1 ALGEMENE BESCHRIJVING

Onze politiezone heeft een pool zonaal onthaal die bestaat uit 4 inspecteurs in het Veiligheidscentrum. Bovendien wordt er ook een onthaalfunctie verzekerd in de wijkpost Westmeerbeek.

- Het Veiligheidscentrum de Marly: op deze locatie wordt door de pool op alle dagen met uitzondering van zaterdag, zondag en feestdagen de plantondienst verzekerd van 08.00 uur tot 19.00 uur. Op zaterdag is het onthaal open vanaf 08.00 uur tot 16.00 uur. Op werkdagen wordt het onthaal aan het loket uitgevoerd door een bediende. Op brugdagen is het onthaal open als ware het een gewone werkdag. Op 26 december is het kantoor gesloten;
- in Westmeerbeek wordt de plantondienst en onthaal niet meer verzekerd door een lid van het zonaal onthaal, maar door de wijkinspecteurs die daar hun bureel hebben.
- Op 01/09/2021 werd het onthaal op afspraak ingevoerd. Wijkpost Westmeerbeek werkt volledig op afspraak. Het Veiligheidscentrum werkt voornamelijk op afspraak, maar kent vrije inloop op maandagnamiddag, dinsdag-, woensdag- en donderdagvoormiddag.

Ter ondersteuning van de operationele plantonmedewerkers wordt op zaterdag ook een onthaalbediende ingezet.

Binnen de pool van het zonaal onthaal werkt 1 lid volgens het stelsel van de vierdagenweek zonder premie.

---

### 6.2.2 OPDRACHTEN

#### ***Pool***

- Onthaalfunctie;
- acteren van klachten en aangiften;
- doorverwijzen;
- kantschriften op uitnodiging;
- bewaking en bevoorrading aangehouden personen;
- administratie.

#### ***Bediende***

- Onthaal (ook telefonisch);
- doorverwijzen;
- administratie.

## 6.2.3 BESCHRIJVING UITGEVOERDE DIENSTEN DOOR DE POOL

Tabel 44: Dienstprestaties pool onthaal politie Zuiderkempen 2022 (in uren en percentage)

	2017	2018	2019	2020	2021	2022
<b>Beheer &amp; administratie</b>	60 (1,17%)	61 (1,27%)	166 (3,35%)	10 (0,27%)	3 (0,07%)	4 (0,08%)
<b>Opleiding</b>	276 (5,39%)	215 (4,44%)	260 (5,25%)	29 (0,76%)	56 (1,43%)	107 (2,17%)
<b>Interventie</b>	3 (0,06%)	6 (0,13%)	6 (0,12%)	0 (0,00%)	0 (0,00%)	8 (0,16%)
<b>Onthaal</b>	4.397 (85,91%)	4.106 (84,80%)	4.044 (81,48%)	3.727 (98,78%)	3.833 (98,34%)	4.810 (97,59%)
<b>Onderzoek &amp; kantschriften</b>	41 (0,80%)	97 (2,00%)	73 (1,47%)	0 (0,00%)	0 (0,00%)	0 (0,00%)
<b>Openbare orde</b>	84 (1,64%)	135 (2,79%)	31 (0,63%)	4 (0,11%)	0 (0,00%)	0 (0,00%)
<b>Bescherming</b>	1 (0,02%)	0 (0,00%)	5 (0,10%)	0 (0,00%)	0 (0,00%)	0 (0,00%)
<b>Beleidsvrije ruimte</b>	256 (5,00%)	222 (4,58%)	378 (7,65%)	3 (0,08%)	6 (0,15%)	0 (0,00%)
<b>Terugroeping</b>	0 (0,00%)	0 (0,00%)	0 (0,00%)	0 (0,00%)	0 (0,00%)	0 (0,00%)
<b>Totaal</b>	<b>5.118</b> <b>(100%)</b>	<b>4.842</b> <b>(100%)</b>	<b>4.963</b> <b>(100%)</b>	<b>3.773</b> <b>(100%)</b>	<b>3.898</b> <b>(100%)</b>	<b>4.929</b> <b>(100%)</b>

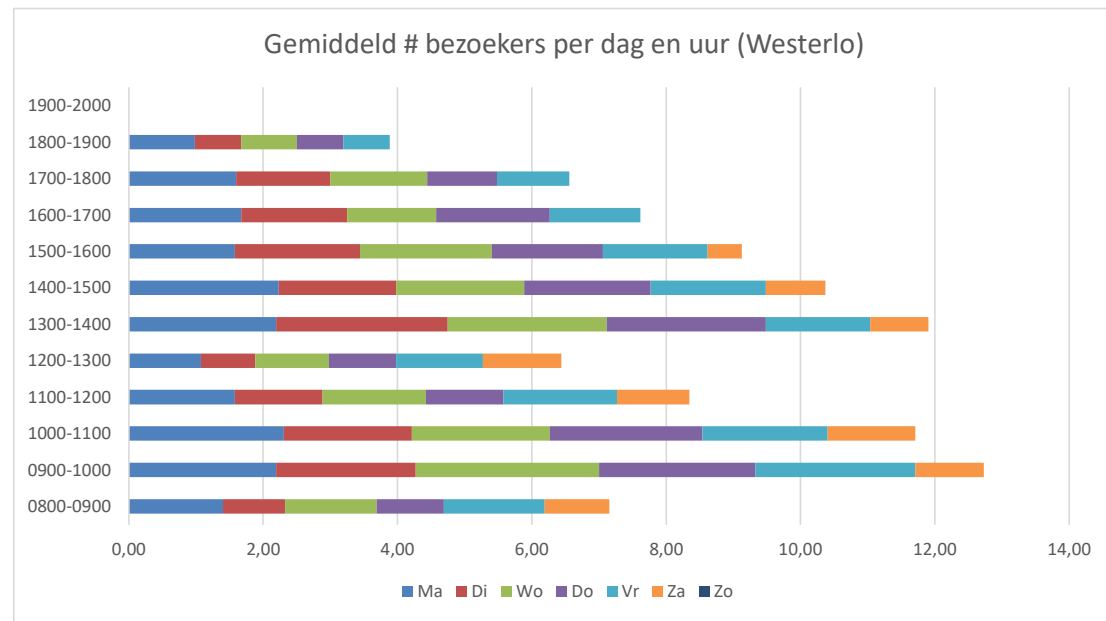
Opmerkingen:

- In het totaal werden 5.854 uren besteed aan onthaal:
  - 4.810 uren door de pool zonaal onthaal (82%)
  - 889 uren door de wijkpolitie (15%)
  - 155 uren door leden van de interventiepolitie (3%);
- In de uren onthaal is het schrijfwerk hieraan verbonden mee inbegrepen. Concreet voor de pool onthaal betekent dit 1.670 uren aan schrijfwerk;

## 6.2.4 EVALUATIE OPENINGSUREN

## 6.2.4.1 VEILIGHEIDSCENTRUM „DE MARLY“

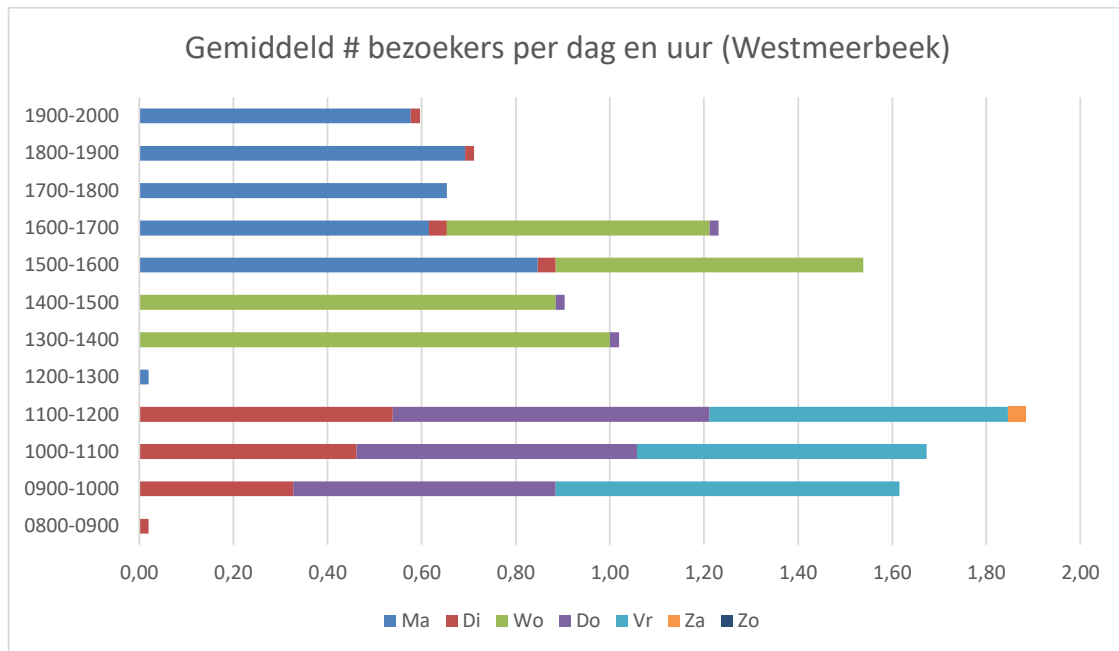
Tabel 45: Gemiddeld aantal bezoekers in "De Marly" politie Zuiderkempen 2022

Opmerkingen:

- Het zonaal onthaal is op weekdays open van 08.00 uur tot 19.00 uur en op zaterdag van 08.00 uur tot 16.00 uur;
- sinds 01/09/2021 werkt het zonaal onthaal (voornamelijk) op afspraak, doch kent vrije inloop op maandagnamiddag, dinsdag-, woensdag- en donderdagvoormiddag.
- er werden 4.991 bezoekers geteld in de Marly in 2022, dit zijn er 399 minder dan in 2021;
- gemiddeld genomen kwamen op maandag de meeste bezoekers, gevolgd door woensdag;
- de piek van het aantal bezoekers ligt tussen 9.00 uur en 11.00 uur. Globaal gezien zijn de twee drukste periodes die zich voordoen: tussen 09.00 uur en 11.00 uur en tussen 13.00 uur en 15.00 uur. Het absolute piekmoment ligt op maandag tussen 9.00 uur en 11.00 uur.

6.2.4.2 POLITIEPOST WESTMEERBEEK

Tabel 46: Gemiddeld aantal bezoekers in politiepost Westmeerbeek 2022



Openinguren politiepost Westmeerbeek, volledig op afspraak :

	Van	Tot
<b>Ma</b>	15:00 uur	20:00 uur
<b>Di</b>	09:00 uur	12:00 uur
<b>Wo</b>	13:00 uur	17:00 uur
<b>Do</b>	09:00 uur	12:00 uur
<b>Vr</b>	09:00 uur	17:00 uur
<b>Za</b>	-	-
<b>Zo</b>	-	-

Vaststellingen:

- In 2022 waren er 617 bezoekers;
- Vanaf 01/09/2021 werkt de politiepost volledig op afspraak;
- Maandag blijft de drukste dag gevolgd door woensdag;
- De piek van het aantal bezoekers ligt tijdens de voormiddagopening tussen 11.00 uur en 12.00 uur, in de namiddag-/avondopening is dit tussen 15.00 uur en 16.00 uur.

6.2.5 PROCESSEN-VERBAAL

Tabel 47: Kantschriften pool zonaal onthaal politie Zuiderkempen 2022

	2017	2018	2019	2020	2021	2022
<b>Aantal kantschriften</b>	56	153	93	128	86	31

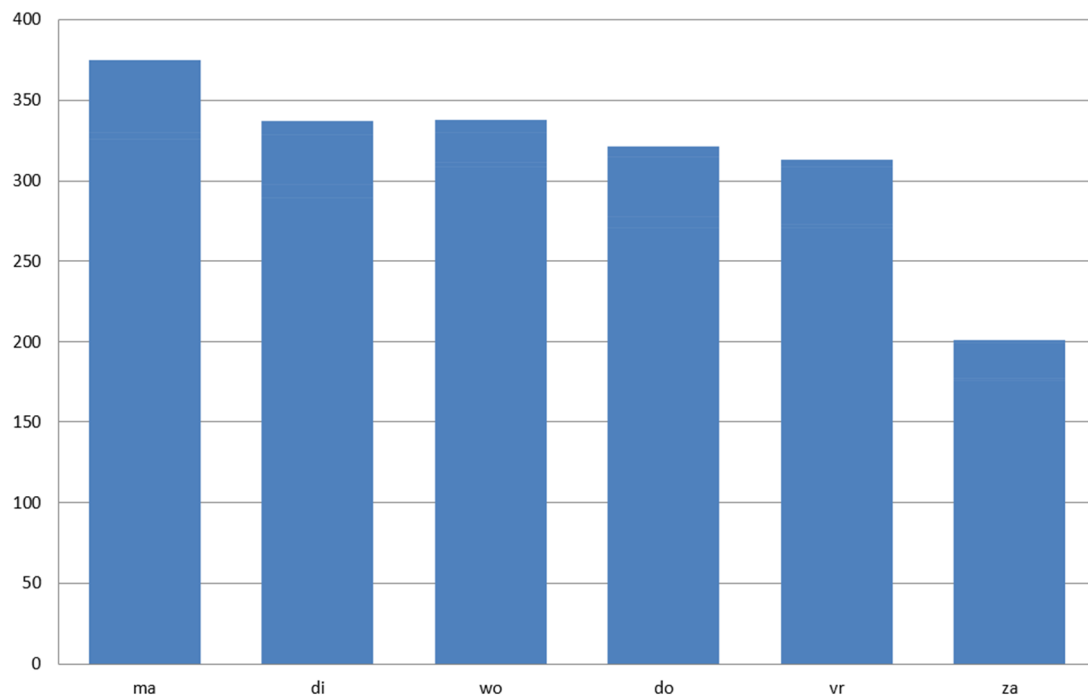
Tabel 48: Aanvankelijke pv's pool zonaal onthaal politie Zuiderkempen 2022

	2017	2018	2019	2020	2021	2022
<b>Gerechtigd niet verkeer</b>	1.790	1.800	1.628	1.349	1.266	1.536
<b>Verkeersinbreuk</b>	1	1	2	1	0	0
<b>Verkeersongeval</b>	85	209	201	132	131	176
<b>Totaal</b>	<b>1.876</b>	<b>2.010</b>	<b>1.831</b>	<b>1.482</b>	<b>1.397</b>	<b>1.712</b>

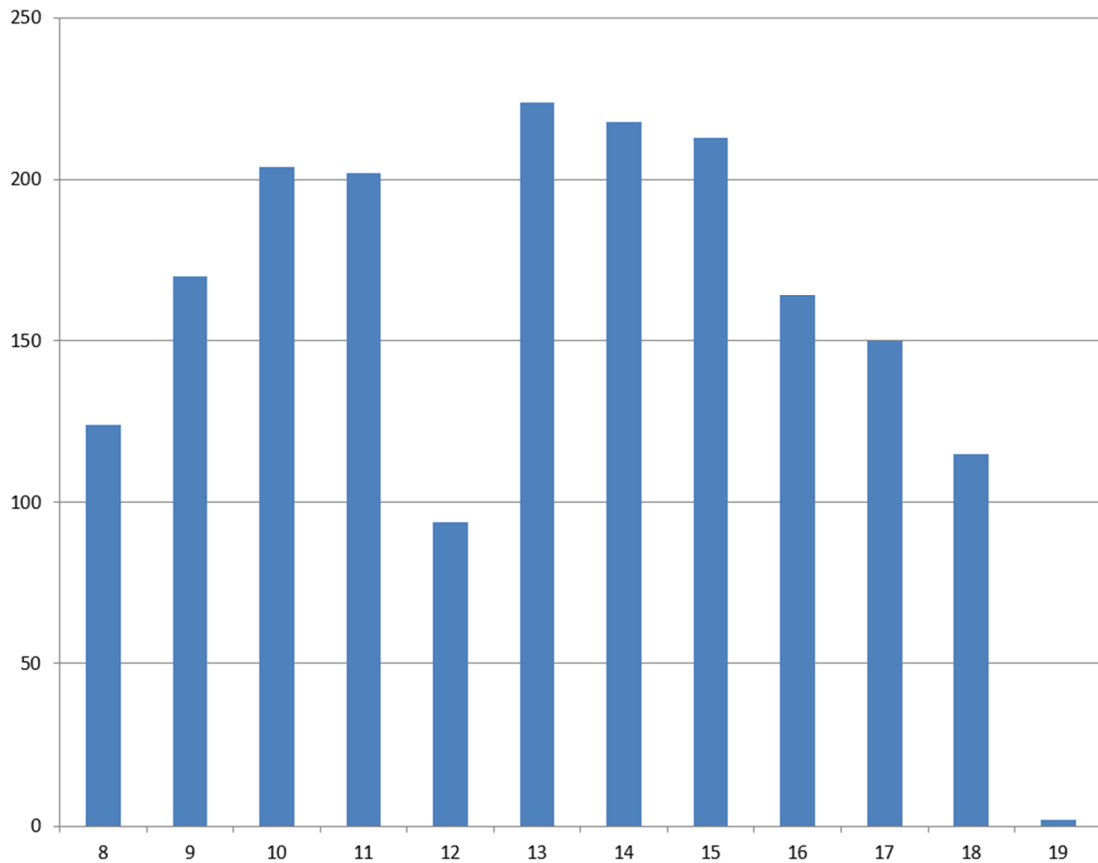
Tabel 49: Navolgende pv's pool zonaal onthaal politie Zuiderkempen 2022

	2017	2018	2019	2020	2021	2022
<b>Gerechtigd niet verkeer</b>	196	545	608	106	99	107
<b>Verkeersinbreuk</b>	32	26	17	11	18	25
<b>Verkeersongeval</b>	25	35	33	12	9	12
<b>Totaal</b>	<b>253</b>	<b>606</b>	<b>658</b>	<b>129</b>	<b>126</b>	<b>144</b>

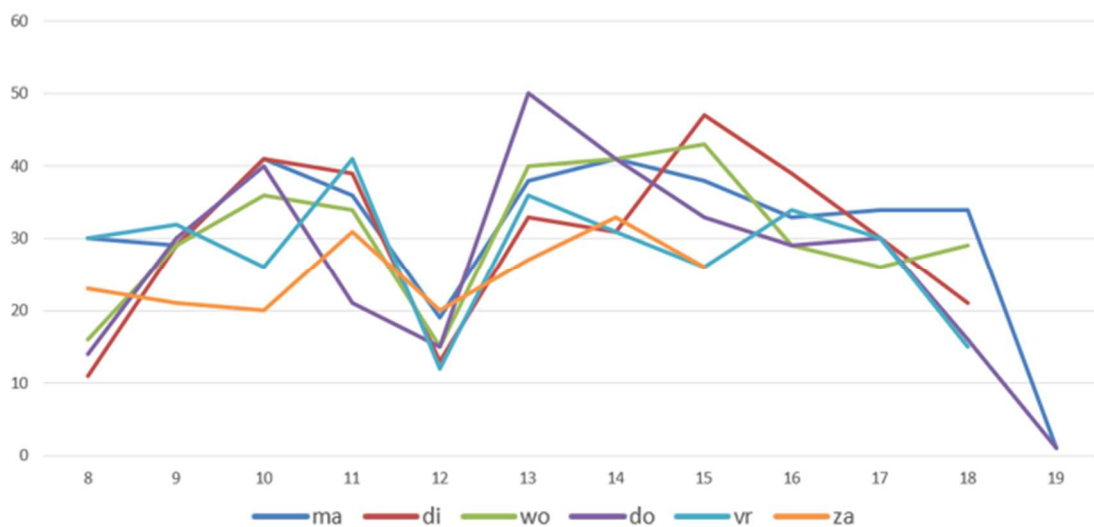
Figuur 5: Aantal opgestelde pv's per dag door pool onthaal politie Zuiderkempen 2022 (Bron: ISLP query 220)



Figuur 6: Aantal opgestelde pv's per uur door pool onthaal politie Zuiderkempen 2022 (Bron: ISLP query 220)



Figuur 7: Aantal pv's per dag/uur door pool onthaal politie Zuiderkempen 2022 (Bron: ISLP query 220)



Vaststellingen:

- Maandag blijft de drukste dag voor het noteren van klachten, gevolgd door woensdag en dinsdag
- Ingevolge de mogelijkheid tot het werken op afspraak is de werkdruk op de werkdagen quasi gelijklopend verdeeld, gelet de politiepост Westmeerbeek ook op maandagavond geopend is, is de werklast op maandagen beduidend hoger
- gemiddeld genomen worden er tussen 9.00 - 11.00 uur en tussen 13.00 – 15.00 uur de meeste klachten genoteerd;

---

#### 6.2.6 CONCLUSIES

- Er is een zeer goede samenwerking van de pool met het CaLog-personeel dat het onthaal doet;
- In het totaal werden 5.8543 uren besteed aan onthaal. Hiervan werden er 4.810 (82%) geleverd door de pool zonaal;
- Gemiddeld genomen ontving zowel het onthaal in de Marly als in de politiepost Westmeerbeek op maandag de meeste bezoekers.

## 6.3 SOCIALE DIENST

### 6.3.1 VOORGESCHIEDENIS

Op 01/01/2003 werd de eerste maatschappelijk assistente (CaLog) aangeworven. Zij kreeg als opdracht de politionele slachtofferbejegening, zoals voorzien in de GPI 58, binnen de politiezone uit te werken. Vanaf 01/03/2010 kreeg zij versterking van een tweede maatschappelijk assistente. Samen vormen zij de sociale dienst van de politiezone Zuiderkempen.

Politionele slachtofferbejegening bestaat uit volgende taken:

- Opleiding voorzien binnen het politiekorps rond slachtoffergerichte thema's;
- informatieverstrekking over allerhande onderwerpen in het kader van slachtofferbejegening;
- tussenkomst bij slachtofferbejegening;
- contact met de hulpverlenende instanties;
- de deelname aan overlegstructuren.

Taken als verantwoordelijke slachtofferbejegening:

- Het bevorderen van de beroepsbekwaamheden (noodzakelijke kennis, vaardigheden en attitude bij contact met slachtoffers) van het personeel door middel van sensibilisatie, (interne) opleiding en het verspreiden van de nodige informatie om slachtoffers deskundig te kunnen doorverwijzen;
- het organiseren van een systeem voor gespecialiseerde bijstand in geval van emotionele crisissituaties of bij zeer ernstig slachtofferschap;
- het organiseren van de interne opvang en nazorg van het personeel dat geconfronteerd werd met ernstige misdrijven eventueel in samenwerking met andere partners;
- het adviseren van de korpschef met betrekking tot de nodige technische en organisatorische middelen van het personeel;
- het adviseren van de korpschef in het ontwikkelen van het slachtofferbeleid;
- het uitvoeren van de hercontactname van slachtoffers conform de gemaakte afspraken;
- verantwoordelijk voor de sensibilisatie en permanente vorming van personeelsleden inzake politionele slachtofferbejegening en anderzijds voor het bieden van deze gespecialiseerde slachtofferbejegening, zonder evenwel afbreuk te doen aan de wettelijke verplichtingen inzake slachtofferbejegening van elk individueel personeelslid;
- als belangrijkste hoofdtaak het sensibiliseren van alle leden van het korps, evenals het verzekeren van de interne opleiding inzake politionele slachtofferbejegening. Desgevallend kan ook beroep gedaan worden op het externe opleidingsaanbod zoals de specifieke voortgezette opleidingen, baremische opleiding, enz.;
- het bijstaan van de personeelsleden en hen adviseren in hun opdrachten, zonder de taak van elk personeelslid over te nemen;
- het opbouwen en onderhouden van bijzondere beroepsbekwaamheden inzake de sensibilisatie of de voortgezette opleiding inzake politionele slachtofferbejegening;
- het motiveren en leiden van het team gespecialiseerde medewerkers "bereikbaar en terugroepbaar". Het adviseren van de officier slachtofferbeleid opdat dit team optimaal zou kunnen functioneren;
- het meedelen van de noodzakelijke informatie aangaande slachtofferbejegening aan zowel de leidinggevende officieren als aan de leden van het politiekorps;



- het uitvoeren van het korpsbeleid inzake slachtofferbejegening en meewerken en aanleveren van relevante informatie voor de evaluatie van het beleid. Het op de hoogte houden en adviseren van de officier slachtofferbeleid in deze materie;
- het verlenen van gespecialiseerde bijstand zonder aan het principe te raken dat elke politieambtenaar zelf bij het eerste contact een efficiënte en effectieve bijstand aan slachtoffers biedt. De tussenkomst is verantwoord wanneer de politieambtenaar het slachtoffer niet alleen of niet op een optimale wijze kan bijstaan;
- het onderhouden van contacten met hulpverlenende instanties en het opbouwen van een actieve samenwerking met de hulpverlenende instanties;
- het verzamelen van de noodzakelijke informatie en gegevens zoals adressen, telefoonnummers, contactpersonen en openingsuren, het inventariseren van deze gegevens en ter beschikking stellen van het personeel;
- deelnemen aan de overlegstructuren zoals het welzijnsteam.

### 6.3.2 OVERZICHT VAN DE ACTIVITEITEN

Tabel 50: Aantal dossiers per problematiek

	2017	2018	2019	2020	2021	2022
<b>Partnermoeilijkheden / partnergeweld</b>	102	61	67	77	105	94
<b>Weigering bezoekrecht</b>	39	30	39	35	43	41
<b>Problemen met meerderjarige thuiswonende kinderen</b>	11	11	12	12	6	11
<b>Familiale problemen (ruimere context)</b>	19	9	15	13	14	10
<b>Belaging - stalking</b>	8	8	8	8	15	16
<b>Verontrustende Opvoedingssituatie</b>	71	114	120	90	97	93
<b>Onbuigzaamheid</b>	21	17	17	16	16	15
<b>Problematisch drug / alcoholgebruik</b>	16	8	7	11	13	3
<b>(Dodelijk) verkeersongeval / arbeidsongeval</b>	7	4	2	5	6	3
<b>Psychische problemen</b>	12	14	12	9	18	18
<b>Onrustwekkende verdwijning</b>	4	3	1	1	4	2
<b>Diefstallen</b>	5	3	3	1	1	1
<b>Zedenfeiten</b>	15	15	13	12	9	10
<b>Verdacht overlijden</b>	8	10	11	3	14	15
<b>(Poging) zelfdoding</b>	15	17	11	10	29	22
<b>Problematisch spijbelen / schoolproblemen</b>	4	7	9	6	8	9
<b>Onhygiënische toestand</b>	3	5	4	0	2	1
<b>Hold-up / gewelddadige overval</b>	2	0	0	1	0	1
<b>Burenruzies</b>	1	3	2	2	1	2
<b>Andere</b>	13	15	9	7	8	5
<b>Totaal</b>	<b>376</b>	<b>354</b>	<b>362</b>	<b>319</b>	<b>409</b>	<b>372</b>

Sinds 2004 is de werkdruk en de dossieropvolging steeds groter geworden, vandaar de beslissing om op 1 maart 2010 een tweede maatschappelijke assistente aan te werven. Ondertussen is ook het

takenpakket groter geworden. Sinds 2010 volgt de sociale dienst intensief de dossiers moeilijkheden omgangsrecht op, waarin er bemiddeld wordt tussen beide partijen. Tevens volgt de sociale dienst ook huiselijke moeilijkheden op, waarvan systematisch een verslag wordt opgemaakt voor de parketdiensten. Verder verricht de sociale dienst ook navolgend onderzoek bij kantschriften die handelen over familiale moeilijkheden waarbij het niet nodig is dat mensen bijkomend worden verhoord. Omwille van deze bijkomende opdrachten zien we vanaf 2010 een stijging van de behandelde dossiers intrafamiliaal geweld/ moeilijkheden tussen partners. Sinds begin 2020 bekijkt de sociale dienst wekelijks alle interventies/meldingen/processen-verbaal die verband houden met dossiers intrafamiliaal geweld. Op die manier kan het grootste deel van de tussenkomsten opgevolgd worden door middel van een hercontactname en indien gewenst een gesprek met de sociale dienst teneinde een gepaste doorverwijzing te kunnen bekomen.

Er is een daling van het totaal aantal dossiers tegenover 2021 (*van 409 naar 372 dossiers*). Doch merkt de sociale dienst op dat dossiers zich meer en meer situeren in verschillende problematieken. Dossiers worden complexer en er is vaak hulpverlening nodig voor verschillende problematieken.

---

### 6.3.3 OPROEPEN PERMANENTIESYSTEEM SLACHTOFFERBEJEGENING

In de politiezone Zuiderkempen is er sinds februari 2003 een permanentiesysteem slachtofferbejegening. De slachtofferbejegenaar kan worden opgeroepen bij ernstig slachtofferschap of bij crisissituaties. In 2021 werd de groep van slachtofferbejegenaars afgeslankt tot een kleinere groep te die meer expertise heeft inzake slechtnieuwsmeldingen en slachtofferbejegening. Momenteel zijn er 7 personen (5 wijkagenten en 2 maatschappelijk werkers) beurtelings één week doorlopend van wacht. Regelmatig zijn er overlegmomenten. De samenwerking tussen de verschillende slachtofferbejegenaars verloopt zeer vlot.

In 2022 is er 19 maal een beroep gedaan op de bijstand van een slachtofferbejegenaar met wachtdienst. Hieronder volgt een opsomming van de oproepen:

- 19/02/2022 Zelfdoding
- 27/02/2022 Zelfdoding
- 06/03/2022 Poging doodslag
- 06/03/2022 Aanranding van de eerbaarheid
- 16/03/2022 Zelfdoding
- 09/04/2022 Onbuigzaamheid
- 29/04/2022 Zelfdoding
- 01/05/2022 Verkrachting
- 06/05/2022 Verontrustende situatie
- 19/05/2022 Intrafamiliaal geweld
- 27/05/2022 Doodslag
- 22/07/2022 Verdacht overlijden
- 12/08/2022 Verdacht overlijden
- 17/08/2022 Verdacht overlijden
- 29/08/2022 Verdacht overlijden
- 03/09/2022 Verdacht overlijden
- 20/09/2022 Natuurlijk overlijden
- 17/10/2022 Zelfdoding
- 29/12/2022 Zwaar verkeersongeval

---

#### 6.3.4 GEVOLGDE VORMINGEN

- 21 – 23/03/2022 Integratie CALog
- 28/04/2022 Congres Verslavingsbeleid Kempen
- 10/06/2022 Gedwongen opname door de ogen van de vrederechter
- 13 & 17/06/2022 Opleiding Familierecht
- 07/11/2022 Netwerkmoment Huis van het Kind

---

#### 6.3.5 VERTROUWENSPERSOON

Er werd een maatschappelijk assistente aangesteld als vertrouwenspersoon voor alle personeelsleden van de politiezone Zuiderkempen betreffende pesterijen, ongewenst seksueel gedrag en geweld op het werk. In 2022 werd er geen beroep gedaan op de vertrouwenspersoon.

---

#### 6.3.6 TEAMOVERLEG – DIENSTOVERLEG

---

##### 6.3.6.1 OVERLEG MET KORPSCHEF

Dit overleg gaat sedert 2007 regelmatig door om de werking te bespreken van de dienst slachtofferbejegening, om moeilijke dossiers te overlopen, om beleidsmatige thema's te bespreken, enz.

---

##### 6.3.6.2 PERMANENTIESYSTEEM SLACHTOFFERBEJEGENING

In 2022 kwamen de slachtofferbejegenaars van de politiezone Zuiderkempen drie keer samen om te vergaderen. Op deze momenten wordt er gekeken wie er beurtelings van wacht is. De interventies van de slachtofferbejegenaars worden overlopen en geëvalueerd. Er worden ook nuttige thema's op het gebied van slachtofferbejegening besproken.

---

##### 6.3.6.3 WELZIJNSTEAM, PROVINCIALE WERKGROEP SLACHTOFFERBELEID EN ARRONDISSEMENTELE RAAD SLACHTOFFERBELEID

Het welzijnsteam komt normaal gezien drie keer per jaar samen om allerhande thema's te bespreken en uit te werken met betrekking tot politionele slachtofferbejegening. In het welzijnsteam zijn slachtofferbejegenaars aanwezig van elke politiezone en elk politiekorps van het gerechtelijke arrondissement Antwerpen, afdeling Turnhout. Ook slachtofferonthaal van het parket Turnhout en het Centrum Slachtofferhulp van Herentals zijn vertegenwoordigd. In 2022 ging een maatschappelijk assistente één keer naar het welzijnsteam.

---

##### 6.3.6.4 JONGERENWELZIJNSOVERLEG

In 2022 werd met de gemeente Westerlo een jongerenwelzijnsoverleg georganiseerd. Een maatschappelijk assistente nam hier vier keer aan deel. Hier werd gewerkt rond het gedrag van de jongeren in Westerlo. Ook het druggebruik bij jongeren werd besproken. In 2020 is er een nieuw project opgestart vanuit het jongerenwelzijnsoverleg, zijnde het Move-It van Arktos vzw.

---

##### 6.3.6.5 EXPERTISECEL INTRAFAMILIAAL GEWELD

In 2022 nam de sociale dienst één keer deel aan de Expertisecel Intrafamiliaal geweld, waar vergaderd wordt over beleidsthema's, actuele tendensen en ingewikkelde dossiers inzake intrafamiliaal geweld in het arrondissement Turnhout.

---

##### 6.3.6.6 VERGADERINGEN ACTIEDOMEIN JEUGD EN GEZIN

In 2022 werd er één keer overleg gepleegd met het team. Hier worden kantschriften en taken verdeeld en moeilijke dossiers besproken.

---

#### 6.3.6.7 FAMILY JUSTICE CENTER

In 2014 werd in het arrondissement Turnhout de werkgroep Ketengerichte Aanpak opgestart. Dit project beoogt een samenwerking tussen hulpverlening, politie en parket inzake moeilijke dossiers van intrafamiliaal geweld. In deze werkgroep wordt bekeken op welke manier een ketengerichte aanpak kan worden opgezet in het arrondissement Turnhout. Sinds mei 2022 is de Ketengerichte Aanpak geïntegreerd in het Family Justice Center (FJC). De werking blijft ongeveer hetzelfde als voordien. Het FJC Kempen organiseert intersectorale casusoverleggen. De maatschappelijk assistenten gaan enkel naar de expertentafel indien er een dossier besproken wordt waar zij actief in betrokken zijn.

---

#### 6.3.6.8 ANDERE OVERLEGMOMENTEN IN FUNCTIE VAN DOSSIERBEHEER

In het kader van case-management wordt de maatschappelijke assistente als betrokken partij in een gezin soms uitgenodigd voor een overleg met de verschillende hulpverleners die rond hetzelfde gezin werken. Indien dit overleg ook nuttig kan zijn voor de maatschappelijke assistente, neemt zij hieraan deel. Deze overlegmomenten zijn ook zinvol om een goede band op te bouwen met de verschillende hulpverleningsdiensten in het arrondissement Turnhout. Diensten die vertegenwoordigd kunnen zijn, zijn onder andere de gemandateerde voorzieningen, de Sociale Dienst van de Jeugdrechtbank, de OCMW's, Thuisbegeleidingsdiensten, Centra voor Leerlingenbegeleiding, enz.

## 6.4 LOKALE OPSPORING

### 6.4.1 ALGEMEEN

De lokale recherche is één van de basisfunctionaliteiten die moet georganiseerd worden binnen elke lokale politiezone. In het organigram van Politie Zuiderkempem situeert de dienst lokale opsporing zich onder de dienst operationele coördinatie. Ook leden van de dienst interventie voeren lokale rechercheopdrachten uit.

De dienst lokale opsporing houdt zich bezig met het uitvoeren van recherchetaken in het kader van de basispolitiezorg, meer bepaald alle opdrachten van gerechtelijke politie die nodig zijn voor het beheren van lokale gebeurtenissen en fenomenen die zich voordoen op het grondgebied van de politiezone, evenals het vervullen van sommige gerechtelijke opdrachten van federale aard. Ze kan dus worden beschouwd als een tweedelijnsdienst binnen de politiezone.

De dienst lokale opsporing is belast met ernstige, delicate en/of omslachtige opsporingsonderzoeken of gerechtelijke onderzoeken. Deze onderzoeken situeren zich voornamelijk in de reactieve sfeer, doch kunnen eveneens een proactief karakter hebben.

De activiteiten van de dienst lokale opsporing kunnen ruwweg in twee delen worden opgesplitst. Enerzijds is er het uitvoeren van opdrachten uitgaande van de procureur des Konings en van de onderzoeksrechters. Anderzijds is er het uitvoeren van verder onderzoek naar aanleiding van interne of externe vaststellingen van misdrijven. Daarnaast wint de recherche eveneens politieel relevante informatie in.

De resultaten van deze opsporingen, onderzoeken en informatiegaring worden in een proces-verbaal of ander document vastgelegd en aan de bevoegde overheden overgemaakt.

Bijkomend is de dienst lokale opsporing binnen Politie Zuiderkempem zo georganiseerd dat zij zowel een permanentie Tactische Vaststeller (TV) als de expertise in het audiovisueel verhoor van minderjarigen (TAM) verzorgt. Eén van de onderzoekers neemt deel aan de wachtdienst als zedeninspecteur. De leden van de dienst lokale opsporing die deel uitmaken van de respectievelijke pools TV en TAM hebben hiervoor een specifieke opleiding gekregen.

De recherchecoördinator is verantwoordelijk voor het gerechtelijk informatiebeheer van de Politie Zuiderkempem. Toezicht op de projecten drugs en eigendommen en de contacten met politiediensten in het buitenland verlopen eveneens via hem.

### 6.4.2 INTERNE FUNCTIONERING

Om het personeelsaantal van de dienst lokale opsporing op peil te houden was het noodzakelijk om vanaf 01 juni 2021 één inspecteur van de dienst interventiepolitie ter beschikking te stellen van de dienst lokale opsporing. Deze inspecteur heeft op 01 juli 2022 weer de dienst interventiepolitie vervoegd. Op 01/07/2022 werd een externe hoofdinspecteur aangeworven als adjunct-diensthof om de samenstelling van de dienst weer voltallig te maken.

Samenstelling dienst lokale opsporing op 31/12/2022:

- 1 hoofdinspecteur diensthof lokale opsporing;
- 1 hoofdinspecteur adjunct-diensthof lokale opsporing;
- 5 inspecteurs.

### 6.4.3 GERECHTELIJK INFORMATIEBEHEER

Zoals reeds aangegeven is de recherchecoördinator verantwoordelijk voor het gerechtelijk informatiebeheer van politie Zuiderkempen. Hierdoor neemt hij kennis van zowel elk opgesteld *informatierapport* (RIR) als elke aangemelde *signaleringsfiche voor onderzoek* (DOS) binnen de zone.

#### 6.4.3.1 RIR'S

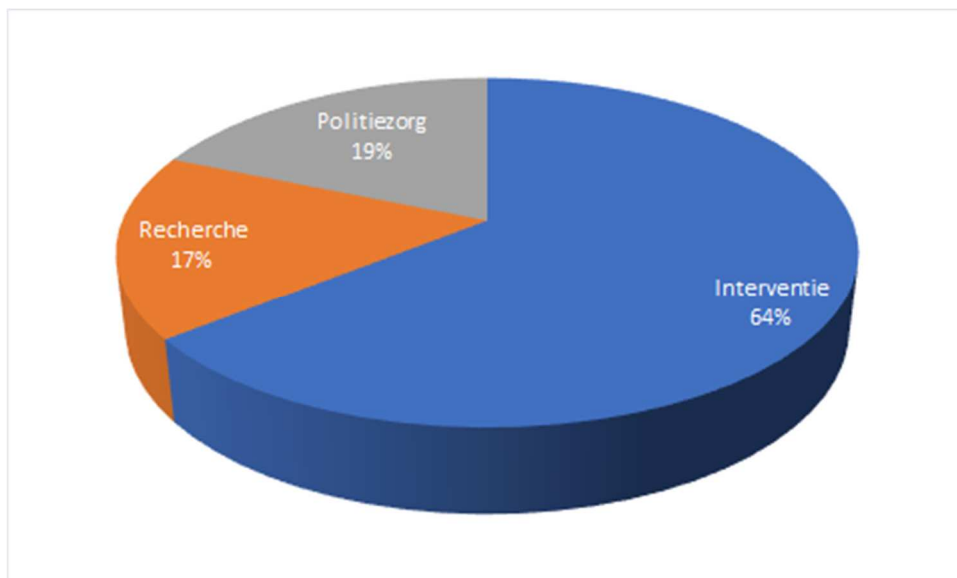
Elke operationele medewerker binnen Politie Zuiderkempen kan *informatierapporten* (RIR) opstellen. Dit zijn documenten met informatie over niet-concrete feiten. Deze documenten bevatten dus informatie die (nog) niet concreet is, maar die wel moet gedeeld worden binnen de informatiecyclus van de geïntegreerde politie.

Tabel 51: Aantal opgestelde informatierapporten (RIR) (bron: ISLP module NKF/Onderzoek – query 257)

	2017	2018	2019	2020	2021	2022
<b>Recherche</b>	25	27	19	15	21	21
<b>Interventie</b>	108	139	138	97	83	79
<b>Politiezorg</b>	50	68	36	19	23	23
<b>TOTAAL</b>	<b>183</b>	<b>234</b>	<b>193</b>	<b>131</b>	<b>127</b>	<b>123</b>

Uit de cijfers blijkt dat het totale aantal opgestelde *informatierapporten* (RIR) voor het jaar 2022 binnen de Politie Zuiderkempen op hetzelfde niveau blijft als 2021. Uit de cijfers van het afgelopen jaar, weergegeven in onderstaande figuur, kan worden vastgesteld dat het opstellen van *informatierapporten* (RIR) binnen alle pijlers van de organisatie is ingeburgerd. Op die manier blijft politie Zuiderkempen een aanzienlijke bijdrage leveren in de informatiecyclus van de geïntegreerde politie.

Figuur 8: Aantal RIR 2022 per dienst



#### 6.4.3.2 AANMELDEN ONDERZOEKEN

Wanneer er een onderzoek gestart wordt dat aan bepaalde voorwaarden voldoet, zijn politiediensten verplicht een *signaleringsfiche voor onderzoek* (DOS) op te stellen. Bij de andere onderzoeken ligt de keuze bij de politiedienst zelf of deze fiche wordt opgesteld.

Binnen de dienst lokale opsporing wordt elk onderzoek aangemeld middels een *signaleringsfiche voor onderzoek* (DOS). Sinds 2019 maakt de dienst lokale opsporing voor het beheer van elk onderzoek, in uitvoering van omzendbrief 04/2018 (recherchemanagement), gebruik van de toepassing GES. Net zoals voorheen worden er door de dienst interventie ook (beperkt) onderzoeken aangemeld. Deze onderzoeken worden hoofdzakelijk zelfstandig uitgevoerd door de leden van de dienst interventiepolitie, maar steeds onder supervisie van de recherchecoördinator. Een samenwerking met of overname van het dossier door de dienst lokale opsporing blijft hierdoor op elk moment van het onderzoek mogelijk.

De andere diensten binnen onze PZ stellen geen *signaleringsfiche voor onderzoek* (DOS) op. Het voeren van uitgebreidere onderzoeken wordt namelijk niet voorzien in hun opdracht. Wanneer zij toch met zulke situatie zouden worden geconfronteerd, worden deze onderzoeken overgenomen door de dienst lokale opsporing.

Tabel 52: Aantal aangemelde DOS (bron: ISLP module NKF/Onderzoek en GES)

	2017	2018	2019	2020	2021	2022
<b>Recherche</b>	142	162	191	171	171	143
<b>Interventie</b>	2	4	4	2	1	1
<b>TOTAAL</b>	<b>144</b>	<b>166</b>	<b>195</b>	<b>173</b>	<b>172</b>	<b>144</b>

Het aantal *signaleringsfiche voor onderzoek* (DOS) blijft op hetzelfde niveau als 2020. Uiteraard dient genuanceerd te worden dat niet elk onderzoek evenveel capaciteit vraagt. Kleinere onderzoeken kunnen binnen korte termijn worden afgesloten, maar er zijn evenzeer onderzoeken die maanden duren omdat er bijvoorbeeld bijzondere opsporingsmethoden (BOM) worden ingezet. Dit is in bovenstaande cijfers niet weergegeven. Een verdeling qua gepresteerde uren wordt hieronder wel verder behandeld.

#### 6.4.4 RECHERCHEMANAGEMENT

Met omzendbrief 4/2018 werd in opdracht van het parket recherchemanagement geïmplementeerd waarbij men volgende vijf finaliteiten beoogt:

- De procureur des Konings toelaten om zijn arrondissementeel veiligheidsbeleid met kennis van zaken uit te bouwen in functie van de politionele beschikbare onderzoekscapaciteit;
- de beschikbare “middelen” efficiënt en resultaatgericht inzetten;
- de optimalisering en versteviging van de strafrechtsketen met bijzonder oog voor de schakel politie-parket;
- een concrete besluitvorming door middel van een beter zicht op de beschikbare capaciteit;
- het parket toelaten om verantwoordelijkheid op te nemen inzake het bepalen van de prioriteiten, het beheer van middelen en de inzet van de beschikbare capaciteit.

GES is verbonden met GALoP voor het berekenen van de prestaties gelinkt aan elk dossier. Met deze link worden alle nieuwe GES-dossiers automatisch doorgestuurd naar GALoP voor aanmaak van een nieuw operatie met dezelfde benaming als het GES-dossier en dezelfde begindatum. Alle prestaties in de agenda van GALoP kunnen dan gelinkt worden aan deze operaties. Zo kan het totaal aantal gepresteerde uren tijdens een gewenste periode voor elk dossier berekend worden (sinds de opening van het dossier, sinds een specifieke datum, ...).

Voor het jaar 2022 geeft dit onderstaand resultaat.

Tabel 53: Recherchemanagement in uren (bron: GES/Galop)

Recherchemanagement	Uren
Analyse/Beeldanalyse	85
Analyse/Financiële analyse	355
Analyse/ICT-analyse	193
Analyse/Intakedossier	57
Analyse/Internetanalyse	13
Andere (incl. niet GES onderzoeken)	3973
Huiszoeking	234
Inbeslagname	116
Telefonieanalyse	511
Toe- en nazicht/Buurtonderzoek	15
Toe- en nazicht/Observatie	8
Transport/Uithaling	22
Tansport/Overbrenging minderjarigen	7
Transport/Voorleiding	39
Toezicht/Moraliteitsonderzoek	142
Verhoor Salduz II	4
Verhoor Salduz III	439
Verhoor Salduz IV	221
Verhoor/Salduz I	257
Videoverhoor	3
Videoverhoor/TAM	26
<b>Totaal</b>	<b>6720</b>

#### 6.4.5 PROCESSEN – VERBAAL

Door de leden van de dienst lokale opsporing, die werkzaam zijn in de zogenaamde tweede lijn, worden grotendeels navolgende processen-verbaal opgesteld. Dit omdat zij voornamelijk verder onderzoek verrichten aan de hand van vaststellingen die gebeuren door andere diensten. Deze trend is ook duidelijk op te maken uit de cijfers omtrent het aantal opgestelde processen-verbaal.

Tabel 54: Aantal opgestelde processen-verbaal door dienst recherche (bron: ISLP query 234)

	2017	2018	2019	2020	2021	2022
<b>Aanvankelijk PV</b>	90	89	111	126	137	77
<b>Navolgend PV</b>	892	736	851	725	968	917
<b>TOTAAL</b>	<b>982</b>	<b>825</b>	<b>962</b>	<b>851</b>	<b>1.105</b>	<b>994</b>



#### 6.4.5.1 ADMINISTRATIEVE AFHANDELING PROCESSEN-VERBAAL

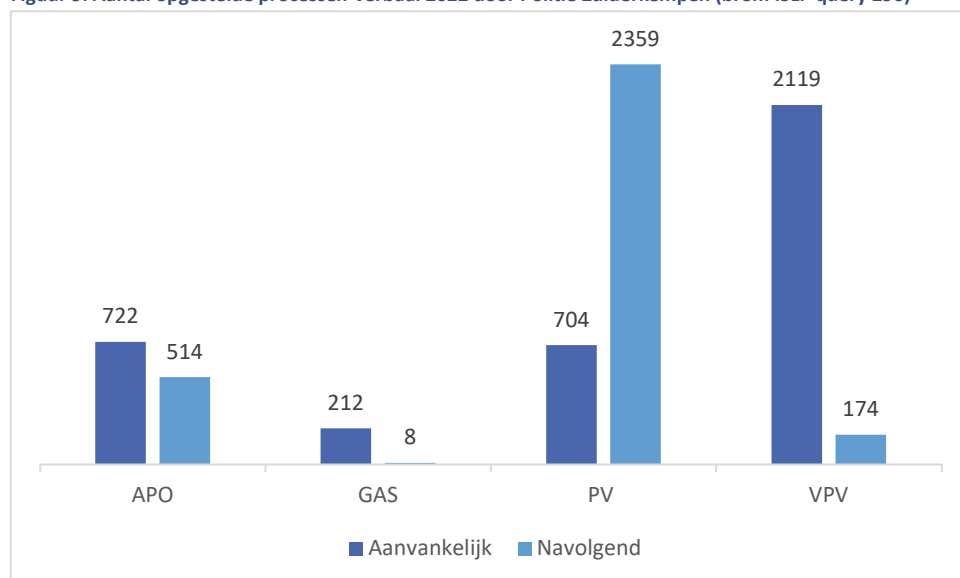
Hoewel de recherchecoördinator verantwoordelijk is voor de gerechtelijke informatiestroom, worden niet alle processen-verbaal door hem verwerkt. Elke teamchef is verantwoordelijk voor de kwaliteitscontrole en het viseren van de processen-verbaal opgesteld door zijn team. Bijgevolg worden enkel de door de dienst lokale opsporing opgestelde processen-verbaal systematisch geïseerd door de recherchecoördinator.

Elk proces-verbaal dat opgesteld wordt binnen Politie Zuiderkempen wordt verwerkt door de *Dienst Steun en Informatie* (DSI). Eén van de taken van DSI, en in casu de APO-officier, is het bepalen welke administratieve afhandeling een proces-verbaal krijgt. Momenteel zijn er 4 mogelijke administratieve afhandelingen:

- Vereenvoudigd proces-verbaal (VPV)  
Dit betreft een lijst van feiten waarvan het parket heeft beslist dat de processen-verbaal die werden opgesteld, niet standaard moeten overgemaakt worden aan het parket. Enkel wanneer het parket er uitdrukkelijk om vraagt worden deze processen-verbaal aan hen overgemaakt.
- Autonoom Politieel Onderzoek (APO)  
Het proces-verbaal wordt overgemaakt aan het parket wanneer het dossier volledig is. Dit kan zowel door interne als externe politiediensten aangevuld moeten worden.
- Klassiek proces-verbaal (PV)  
Het proces-verbaal wordt onverwijld overgemaakt aan het parket.
- Gemeentelijke Administratieve Sanctie (GAS)  
Dit betreft processen-verbaal die overgemaakt worden aan de gasambtenaar i.p.v. aan het parket.

Onderstaande figuur toont het aantal opgestelde processen-verbaal per administratief afhandelingstype voor de politie Zuiderkempen. Tevens wordt er per type het verschil tussen het aantal aanvankelijke en navolgende processen-verbaal weergegeven.

Figuur 9: Aantal opgestelde processen-verbaal 2022 door Politie Zuiderkempen (bron: ISLP query 290)



Uit bovenstaande figuur kan men duidelijk afleiden dat VPV en GAS voornamelijk aanvankelijke processen-verbaal zijn, gekoppeld aan een minimum aan navolgende processen-verbaal.

Voor de APO-afhandeling kan men spreken van een licht overwicht van de aanvankelijke ten opzichte van navolgende processen-verbaal.

Ten slotte is vast te stellen dat het merendeel van de klassieke processen-verbaal bestaat uit navolgende processen-verbaal.

#### 6.4.6 VRIJHEIDSBENEMINGEN

Uiteraard kunnen er, gezien de eigenheid van het politiewerk, mensen van hun vrijheid beroofd worden. Technisch gezien wil dit zeggen dat deze mensen niet meer kunnen beschikken over hun vrijheid van *komen en gaan*. Zij mogen dus niet zomaar vertrekken wanneer zij dat willen, zij blijven ter beschikking van een hogere overheid.

Elke politiezone is verplicht een register bij te houden van de aangehouden personen. Elke van zijn vrijheid beroofde persoon wordt in dit register ingeschreven. De ingeschreven personen van dit register worden niet noodzakelijk opgesloten in de cel.

Voor de cijfers van politie Zuiderkempen wordt een onderscheid gemaakt tussen enerzijds de *gerechtelijke* (in het kader van strafrechtelijke feiten) en anderzijds de *bestuurlijke* (in het kader van openbare orde/rust) vrijheidsbenemingen.

Tabel 55: Aantal vrijheidsbenemingen (bron: register aangehouden personen)

	2017	2018	2019	2020	2021	2022
<b>Gerechtelijk</b>	147	134	160	133	176	174
<b>Bestuurlijk</b>	55	40	50	84	79	92
<b>TOTAAL</b>	<b>202</b>	<b>174</b>	<b>210</b>	<b>217</b>	<b>255</b>	<b>266</b>

#### 6.4.7 DIENSTORGANISATIE

Alle leden van de dienst lokale opsporing zijn gedurende het jaar om de beurt bereikbaar en terugroepbaar. De recherchecoördinator en de adjunct-diensthoofd nemen deel aan de wachtbeurt van “*Officier van Gerechtelijke Politie*” en maken deel uit van de permanentie “*Tactische Vaststeller*”, terwijl de overige leden van de dienst lokale opsporing enkel de permanentie “*Tactische Vaststeller*” waarnemen.

Tabel 56: Aantal uren terugroeping (bron: Galop)

	2017	2018	2019	2020	2021	2022
<b>Terugroeping</b>	245	172	246	200	205	244

Buiten de eigenlijke kerntaken wordt er uiteraard ook een deel van de tijd besteed aan andere activiteiten dan onderzoek. Dit wordt aangetoond in onderstaande tabel.

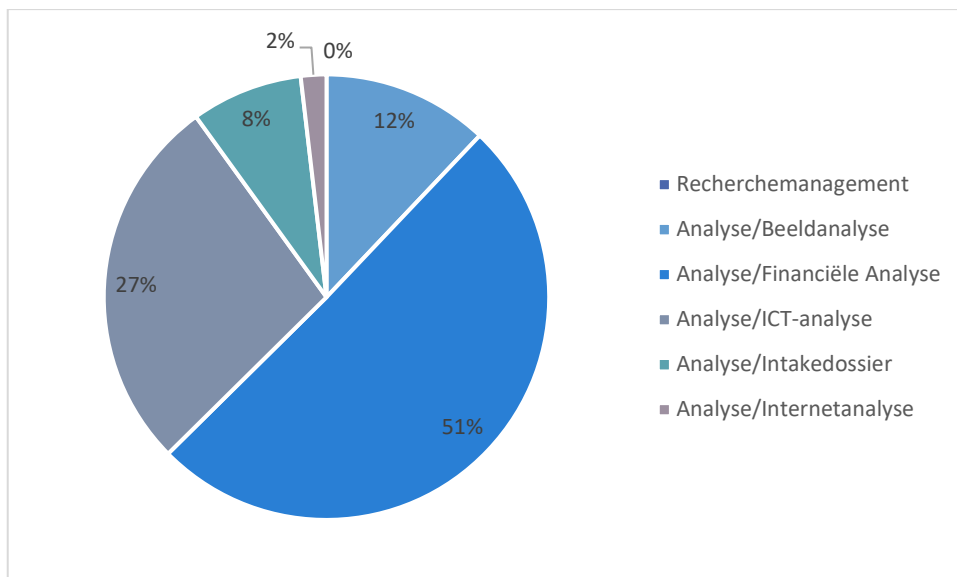
Tabel 57: Aantal uren andere taken (bron: Galop)

	2017	2018	2019	2020	2021	2022
<b>Beheer en admin.</b>	1.078	1.035	1.597	1.414	1.442	796
<b>Opleiding</b>	1.632	1.208	1.310	1.245	1.307	1.566
<b>Ziekte</b>	384	1.265	227	519	423	1.320
<b>Verloven</b>	2.729	2.267	2.679	2.345	2.373	2.546
<b>Onderzoek</b>	7.614	6.212	7.344	6.168	6.802	6.720
<b>TOTAAL</b>	<b>13.437</b>	<b>11.987</b>	<b>13.157</b>	<b>11.691</b>	<b>12.347</b>	<b>12.948</b>

Uit deze tabel valt op te maken dat de cijfers voor 2022 heel licht gestegen zijn tegenover het voorbije jaar.

Procentueel gezien werden alle gepresteerde uren van de dienst lokale opsporing voor het jaar 2022 verdeeld zoals weergegeven in onderstaande figuur.

Figuur 10: Procentuele verdeling van de gepresteerde uren dienst lokale opsporing 2022 (bron: Galop)



## 6.5 INTERVENTIEPOLITIE

### 6.5.1 INZET VAN DE BESCHIKBARE CAPACITEIT INTERVENTIEPOOL

Tabel 58: Beschikbare capaciteit in uren (bron: Galop)

	2017	2018	2019	2020	2021	2022
<b>TOTAAL POSTEN ISLP-admin</b>	<b>67.653</b>	<b>68.640</b>	<b>72.994</b>	<b>69.328</b>	<b>76.035</b>	<b>74.701</b>
A. Aftrek onbeschikbaarheden personeel (verloven, ...)	11.644	11.916	13.540	12.861	13.909	13.269
B. Aftrek medische afwezigheden (ziekteverlof, ...)	5.175	3.389	3.489	2.839	2.624	4.124
<b>BESCHIKBARE CAPACITEIT (Totaal min aftrekposten A+B)</b>	<b>50.843</b>	<b>53.335</b>	<b>55.965</b>	<b>53.628</b>	<b>59.502</b>	<b>57.308</b>
C. Beheer en administratie	4.437	1.189	5.130	5.022	5.503	5.114
D. Opleiding	3.834	5.387	4.310	2.335	3.041	3.990
E. Interventie (inclusief schrijfwerk t.g.v. interventie)	30.810	30.544	31.119	31.965	32.765	31.599
F. Onthaal	111	269	71	57	246	155
G. Reactief onderzoek en kantschriften	2.942	3.691	4.798	4.323	4.790	5.148
H. Openbare orde	1.666	1.906	1.472	2.297	2.258	1.637
I. Bescherming	196	266	344	255	269	348
J. Federale prioriteiten gerechtelijk	0	0	0	0	0	0
K. Federale prioriteiten verkeer Wodca	665	510	485	205	454	371
L. Beleidsvrije ruimte	4.984	5.793	6.962	6.417	9.224	7.771
1. Gerechtelijk	2.124	2.606	3.096	2.591	3.871	3.128
2. Verkeer	2.652	2.704	3.040	3.096	4.350	4.080
3. Algemeen toezicht	179	126	169	472	665	374
4. Wijkwerking	29	351	657	258	338	189
M. Terugroeping	1.118	1.113	1.260	737	943	1.167
<b>TOTAAL BESCHIKBARE CAPACITEIT (G+K+L)</b>	<b>8.593</b>	<b>9.986</b>	<b>12.245</b>	<b>10.945</b>	<b>14.468</b>	<b>13.290</b>
1. Waarvan totaal manuren VERKEER	3.711	3.749	4.133	4.105	5.092	4.616
2. Waarvan totaal manuren DRUGS	778	1.091	2.155	1.169	1.488	1.199
3. Waarvan totaal manuren DIEFSTAL	1.531	1.850	1.573	1.825	1.750	1.634
4. Waarvan totaal manuren OVERLAST	696	835	1.117	331	791	975
5. Waarvan totaal manuren MILIEU	310	295	492	489	779	991
6. Waarvan totaal manuren JEUGD/GEZIN	706	916	1.473	1.077	970	921
7. Waarvan totaal manuren voor ANDERE	859	1.250	1.302	1.949	3.598	2.954

### 6.5.2 ORGANISATIE

De interventiepolitie maakt deel uit van de basispolitiezorg. De leiding van deze basispolitiezorg rust bij de coördinator basispolitiezorg en de adjunct-coördinator basispolitiezorg. Beiden maken deel uit van het officierskader.

De dagelijkse operationele leiding van de interventiepolitie wordt geleid door het diensthoofd interventiepolitie en/of haar adjunct-diensthoofd interventiepolitie dewelke beiden deel uitmaken van het middenkader. Zij volgen de afhandeling van de opgelegde taken nauwgezet op en begeleiden en sturen hun personeelsleden. Evenwel blijven beiden deel uitmaken van de operationele interventiepolitie.

De coördinator basispolitiezorg bespreekt met het diensthoofd interventiepolitie en/of haar adjunct-diensthoofd interventiepolitie de nodige onderwerpen met betrekking tot de organisatie van de interventiepolitie, opvolging van de werklust, de taakverdeling en het personeel.

Effectief van 01/01/2022 tot en met 31/12/2022

- Coördinator Basispolitiezorg: 1
- Adjunct-coördinator basispolitiezorg: 1
- Diensthoofd interventiepolitie: 1
- Adjunct-diensthoofd interventiepolitie: 1
- Operationele interventiepolitie: 8 hoofdinspecteurs en 29 tot 31 inspecteurs

Iedere werkdag wordt er normaliter er een dagelijkse briefing gegeven. Het doel van deze dagelijkse briefing is de gebeurtenissen van de vorige dag en nacht te bespreken en er een gepast gevolg aan te geven. Ieder lid kan hier zijn inbreng geven. Taken worden er besproken en verdeeld, rekening houdende met de individuele werklust. Deze briefing wordt bijgewoond door de recherchecoördinator of zijn vervanger alsook door een lid van de sociale dienst. Bij noodwendigheden worden door het diensthoofd interventiepolitie de uit te voeren taken individueel of in teamverband toegekend.

Door de implementatie van FOCUS wordt er een korpsbrede briefing georganiseerd. Hierin worden de relevante feiten die een impact kunnen hebben op onze lokale werking voorgesteld en geanalyseerd en de aandachtspunten naar voren gebracht. Op te volgen of uitgebreider toe te lichten items worden digitaal aangeboden op het intranet/sharepoint.

---

### 6.5.3 ORGANISATIE- EN WERKINGSNORMEN

---

#### 6.5.3.1 NORMEN INTERVENTIE

De norm van permanente interventieploeg en piekploeg van minstens 84 uur per week wordt probleemloos gehaald. In september 2019 werd een aangepaste, weloverlegde nieuwe dienstregeling ingevoerd met een uitsproken structuur. De leden van interventie hadden inspraak in de opmaak van deze nieuwe dienstregeling. Een periodieke evaluatie die hierop werd georganiseerd, deed bekomen dat de nieuwe dienstregeling behouden bleef zonder verdere aanpassingen. Deze meer gestructureerde aanpak bracht teweeg dat de dienstregeling steeds tijdig werd uitgebracht. De mogelijkheid tot inspraak van de medewerkers omtrent de opname van rustmomenten werd ingevoerd en toegepast.

Sinds 2021 werd nog meer rekening gehouden met de normen inzake welzijn op het werk, gebaseerd op de statutaire bepalingen hieromtrent. Dit bracht teweeg dat de vastgelegde afspraken omtrent de implementatie van de dienstregeling nog meer gestructureerd werd opgebouwd ten behoeve van de medewerkers.

Het wegvallen van maatregelen in het kader van de bestrijding van de COVID-19 pandemie, leidde tot een terugkeer van evenementen en het plaatsgrijpen van professionele voetbalwedstrijden binnen de zone. Dit kende een wederkeren van inzet in het kader van openbare orde. De intrede van COVID-19 heeft eveneens teweeggebracht dat telewerk voor zowel basis- als middenkader kon worden georganiseerd en toegekend, hetgeen ook in 2022 werd toegepast. Ook binnen de dienst

interventiepolitie werd telewerk blijvend gefaciliteerd. Zowel op verzoek van de medewerker als opgelegd om operationele redenen.

#### 6.5.3.2 PERMANENTIE OFFICIER BESTUURLIJKE/GERECHTELIJKE POLITIE

De permanentie officier van bestuurlijke/gerechtelijke politie is verzekerd. Er wordt buiten de dagdiensturen met een weekbeurtrol bereikbaar en terugroepbaar gewerkt.

Aan de beurtrol OGP (officier van gerechtelijke politie) nemen alle hoofdinspecteurs deel die deel uitmaken van de dienst interventiepolitie, aangevuld met hoofdinspecteurs die deel uitmaken van andere diensten.

Aan de beurtrol OBP (officier van bestuurlijke politie) nemen alle commissarissen deel (al zijn er in de praktijk slechts 2 operationeel inzetbaar).

#### 6.5.3.3 PERMANENTIE AGENT VAN GERECHTELIJKE POLITIE

Sinds 01/09/2007 zijn er 2 basiskaders van de dienst interventiepolitie terugroepbaar omdat veel capaciteit wordt besteed aan het bewaken van gerechtelijk of bestuurlijk aangehouden personen. Zij kunnen tevens worden ingezet wanneer ernstige onvoorziene omstandigheden plaatsgrijpen. De OGP blijft zo beschikbaar teneinde zijn bijzondere bevoegdheden van officier van gerechtelijke politie ten volle te kunnen uitoefenen.

#### 6.5.4 GERECHTELIJKE WERKING

Tabel 59: Aantal processen-verbaal (bron: ISLP query 234)

Elementtype	Aanvankelijk	Navolgend	Eindtotaal
<b>Bestuurlijke afhandeling</b>	52	-	<b>52</b>
<b>Gerechtelijk</b>	1.457	1.679	<b>3.136</b>
<b>Verkeer</b>	1.175	172	<b>1.347</b>
<b>Verkeersongeval</b>	394	129	<b>523</b>
<b>Waarschuwing</b>	124	-	<b>124</b>

#### 6.5.5 INTERVENTIE

Tabel 60: Vaste structuur + weekendrol (bron: Galop)

Vaste structuur + weekendrol	
<b>Totaal manuren beschikbare capaciteit</b>	31.599 manuren
<b>Totaal manuren voor interventieploeg</b>	18.492 manuren
<b>Totaal manuren voor piekploeg</b>	10.867 manuren
<b>Totaal manuren voor schrijfwerk interventie</b>	2.240 manuren
<b>% schrijfwerk op totaal manuren beschikbare capaciteit</b>	7,09 %

Tabel 61: Beleidsvrije ruimte (bron: Galop)

Beleidsvrije ruimte sensu stricto		
<b>Totale beschikbare capaciteit</b>	57.307 manuren	
<b>Waarvan totaal manuren en % beleidsvrije ruimte</b>	7.771 manuren	13,6%

Tabel 62: Aantal oproepen (bron: oproepbestand CIC)

Aantal oproepen tot interventie in onze zone		
<b>Herselt</b>	1.328	26,65 %
<b>Hulshout</b>	794	15,93 %
<b>Westerlo</b>	2.745	55,09 %
<b>Oproepen met aanvankelijk adres van andere zone, doch nadien afgewerkt binnen onze zone</b>	116	2,33%
<b>Totaal</b>	<b>4.983</b>	<b>100,00%</b>
<b>Aantal oproepen tot interventie door eigen zone afgehandeld</b>	4.922	98,78%
<b>Aantal oproepen tot interventie door andere zone afgehandeld</b>	27	0,54 %
<b>Aantal oproepen tot interventie afgehandeld door onze zone in een andere zone</b>	34	0,68 %

Tabel 63: Opdeling oproepen per gemeente (bron: meldingen ISLP query 120)

Aard van de oproepen	Herselt	Hulshout	Westerlo	Totaal
Alarmen-meldingen				
<b>Agressie</b>	3	0	4	7
<b>Andere</b>	13	11	25	49
<b>Brand</b>	2	4	25	31
<b>Brandkast</b>	1	0	0	1
<b>Gas</b>	0	0	0	0
<b>Gezondheid</b>	1	0	3	4
<b>Inbraakalarm</b>	35	18	38	91
<b>Politiealarm</b>	0	0	0	0
<b>Totaal</b>	<b>55</b>	<b>33</b>	<b>95</b>	<b>183</b>
Bijstand				
<b>Andere diensten</b>	5	1	10	16
<b>Gerechtelijke dienst</b>	0	1	11	12
<b>Hulpdienst</b>	34	16	61	111
<b>Politiedienst</b>	378	161	760	1.299
<b>Transport</b>	0	0	1	1
<b>Totaal</b>	<b>417</b>	<b>179</b>	<b>843</b>	<b>1.439</b>
Dieren				
<b>Andere</b>	12	6	24	42

<b>Dierenbescherming</b>	22	13	45	80
<b>Gevaarlijk</b>	7	3	2	12
<b>Jacht/visvangst/vogelvangst</b>	7	6	5	18
<b>Onbeheerd</b>	148	95	238	481
<b>Schade door dieren</b>	8	2	8	18
<b>Totaal</b>	<b>204</b>	<b>125</b>	<b>322</b>	<b>651</b>
Goederen				
<b>Andere</b>	91	67	406	564
<b>Beschadiging/vernietiging</b>	52	54	163	269
<b>Diefstal dader ter plaatse</b>	11	14	32	57
<b>Diefstal buiten heterdaad</b>	93	61	221	375
<b>Helpoproep goederen</b>	42	28	58	128
<b>Poging diefstal</b>	19	6	19	44
<b>Probleemsituatie</b>	159	28	264	451
<b>Totaal</b>	<b>467</b>	<b>258</b>	<b>1.163</b>	<b>1.888</b>
Milieu				
<b>Andere</b>	9	9	20	38
<b>Bodem</b>	21	9	61	91
<b>Geluid</b>	142	93	276	511
<b>Lucht</b>	30	18	45	93
<b>Ruimtelijke ordening</b>	10	13	20	43
<b>Water</b>	3	0	4	7
<b>Totaal</b>	<b>215</b>	<b>142</b>	<b>426</b>	<b>783</b>
Openbare Orde				
<b>Openbare gezondheid</b>	0	0	2	2
<b>Openbare rust</b>	3	2	9	14
<b>Openbare veiligheid/rampen</b>	14	4	28	46
<b>Totaal</b>	<b>17</b>	<b>6</b>	<b>39</b>	<b>62</b>
Personen				
<b>Andere</b>	167	105	753	1.025
<b>Noodsituatie minderjarigen</b>	14	16	88	118
<b>Noodsituatie persoon/wapen/geweld</b>	22	40	81	143
<b>Noodsituatie persoon</b>	171	149	497	817
<b>Probleemsituatie met personen</b>	102	54	210	366
<b>Probleemsituatie fysieke toestand</b>	33	10	52	95
<b>Probleemsituatie geschillen</b>	374	320	907	1.601
<b>Zeden</b>	8	3	19	30
<b>Totaal</b>	<b>891</b>	<b>697</b>	<b>2.607</b>	<b>4.195</b>
Specifieke domeinen				



<b>Alcohol</b>	0	0	0	0
<b>Arbeid en tewerkstelling</b>	2	0	2	4
<b>Drugs</b>	6	14	19	39
<b>Handel</b>	3	2	7	12
<b>Hormonen</b>	0	0	0	0
<b>Militairen</b>	0	0	0	0
<b>Overige</b>	8	10	20	38
<b>Vreemdelingen</b>	0	0	1	1
<b>Wapens/munitie/springstoffen</b>	7	3	7	17
<b>Totaal</b>	<b>26</b>	<b>29</b>	<b>56</b>	<b>111</b>
<b>Verkeer</b>				
<b>Inbreuken</b>	69	43	183	295
<b>Ongeval gewonden/doden</b>	52	26	102	180
<b>Ongeval SS</b>	128	64	302	494
<b>Veiligheid</b>	119	28	196	343
<b>Vervoer</b>	0	2	5	7
<b>Vlotheid</b>	88	36	127	251
<b>Totaal</b>	<b>456</b>	<b>199</b>	<b>915</b>	<b>1.570</b>
<b>Algemeen totaal</b>	<b>2.748</b>	<b>1.668</b>	<b>6.466</b>	<b>10.882</b>

## 6.6 OPERATIONELE COÖRDINATIE

### 6.6.1 ORGANISATIE

Aan het hoofd van de dienst operaties staat de operationele coördinator. Hij verzekert op het vlak van de bestuurlijke politie het verzamelen en verwerken van alle informatie met betrekking tot de openbare orde, rust, veiligheid en gezondheid. Hij is verantwoordelijk voor de openbare ordehandhaving en tevens dossierbeheerder voetbal. In deze laatste hoedanigheid staat hij aan het hoofd van de cel voetbal binnen de politiezone.

Ook de Dienst Steun en Informatie (DSI), de dienst lokale opsporingen en dienst verkeer resorteren onder de afdeling operationele coördinatie. De operationele coördinator verzorgt de aansturing en is verantwoordelijk voor de goede werking van voormelde diensten. De dagelijkse leiding van deze diensten, met uitzondering van de dienst verkeer, is in handen van respectievelijk de hoofdinspecteur diensthoofd DSI en de hoofdinspecteur diensthoofd lokale opsporingen.

Het wekelijkse 'operationeel overleg' wordt voorgezeten door de korpschef. Op dit operationeel overleg zijn de officieren, de verantwoordelijken van iedere operationele dienst, het adjunct-diensthoofd beleidsondersteuning en de korpschef aanwezig. Dit is het forum om aanpak en opvolging van allerlei zaken te bespreken met het oog op een efficiënte werking binnen onze politiezone.

### 6.6.2 NORMEN HANDHAVING OPENBARE ORDE

De ministeriële richtlijn MFO-2, de zogenaamde HyCap-richtlijn, is vernieuwd sedert 23 november 2017.

Deze beoogt de terbeschikkingstelling, door alle politiezones, van een gedeelte van hun operationele capaciteit ten voordele van een andere politiezone voor het uitvoeren van opdrachten van bestuurlijke politie waarvoor ze niet alleen kan instaan. Het gaat om een dwingend mechanisme van nationale solidariteit tussen de politiezones en de federale politie dat 'gehypothekeerde capaciteit' (HyCap) wordt genoemd.

Het HyCap mechanisme wordt voorbehouden voor het uitzonderlijk en tijdelijk verlenen van versterking om hoofd te kunnen bieden aan de uitvoeren van omvangrijke opdrachten van bestuurlijke politie. Inzonderheid wordt hierbij prioriteit gegeven aan opdrachten die in rechtstreeks verband staan met het beheer van gebeurtenissen (openbare rust), het uitvoeren van maatregelen ter voorkoming en bestrijding van epidemieën en epizoötiën (openbare gezondheid) en de bescherming van personen, goederen en plaatsen (openbare veiligheid).

Daarnaast blijven de andere mechanismen inzake bijstand bestaan: de ondersteuning door de federale politie met al dan niet gespecialiseerde versterkingen, de vrijwillige laterale steun tussen de politiezones en de interzonale samenwerking.

---

#### 6.6.2.1 BESCHIKBAARHEIDSNIVEAU

Het beschikbaarheidsniveau stemt overeen met de maximale mobilisatie van de operationelen van een politiezone die als versterking kunnen worden geleverd ten voordele van een andere zone. Dit aantal bedraagt volgens de MFO2 in regel maximum 7% van het beschikbaar effectief. Bij mobilisatie dient een maximale waarschuwingstermijn voor aanvang van de gevraagde dienstprestatie steeds gerespecteerd te worden. Deze waarschuwingstermijn bedraagt idealiter 96 uur, in welk geval het beschikbaarheidsniveau van 7% van toepassing is. Het beschikbaarheidsniveau wordt verminderd naar 4% indien de waarschuwingstermijn begrepen is tussen 24 uur en 96 uur. Minder dan 24 uur voor de aanvang van de dienstprestatie is geen enkel beschikbaarheidsniveau van toepassing. In geval van

uitzonderlijke omstandigheden waarbij een grootschalige politionele mobilisatie noodzakelijk is, kan op beslissing van de minister van Binnenlandse Zaken het maximale beschikbaarheidsniveau punctueel en zeer uitzonderlijk verhoogd worden naar 10%.

---

#### 6.6.2.2 MOBILISATIENIVEAU

Vanuit een efficiëntie- en kwaliteitsperspectief worden de HyCap-opdrachten als volgt onderverdeeld:

##### GBOR Niv A:

Alle opdrachten in het domein van 'Public Management' (beheren van officiële evenementen, recreatieve evenementen, commerciële evenementen, sportieve evenementen, enz.). Deze opdrachten vereisen geen organisatie in geconstitueerd verband, noch een bijzondere opleiding, training en uitrusting en zijn uitvoerbaar door ieder personeelslid met een GPI48-profiel. Ze maken echter vanuit de rol van onthaal- en toezichtspolitie wel deel uit van het gehanteerde concept inzake genegotieerd beheer van de publieke ruimte.

##### GBOR Niv B:

Opdrachten in het kader van de handhaving van de openbare orde (Crowd Control): revendicatieve evenementen en bijeenkomsten, stakerspiket, protestmanifestatie, voetbalwedstrijd met actieve harde kernen, ...

Opdrachten in het kader van het herstellen van de openbare orde (Crowd Contain): gewelddadige samenscholingen, verboden samenscholingen, gewapende samenscholingen, rellen, private militias, ... Ze worden uitgevoerd in geconstitueerd verband en vereisen een specifieke opleiding, training en uitrusting.

Politiezones met een minimale norm lager dan 75 voltijdse equivalenten voeren enkel opdrachten GBOR Niv A en worden ingedeeld in de categorie HyCap A. De overige politiezones worden ingedeeld in de categorie HyCap B en voeren prioritair opdrachten GBOR Niv B uit en residuair opdrachten GBOR Niv A. Onze politiezone is ingedeeld in de categorie HyCap A.

---

#### 6.6.2.3 MECHANISME

##### 6.6.2.3.1 EIGEN INZET

Vooraleer een beroep kan worden gedaan op het HyCap-mechanisme, dient de betrokken politiezone voldoende eigen middelen in te zetten met de ontvankelijkheidsrempel als absoluut minimum. Deze ontvankelijkheidsdrempel bedraagt in regel 12% van het beschikbare effectief. Voor onze politiezone komt dit op 8 effectieven.

##### 6.6.2.3.2 VERSTERKINGSAANVRAAG

Een versterkingsaanvraag waarbij de eigen inzet van de politiezone voldoet aan het principe van de ontvankelijkheidsdrempel, wordt door de DirCo in behandeling genomen. De toekenning van de gevraagde versterkingen verloopt verschillend naargelang het vereiste niveau.

##### *Versterkingen voor opdrachten GBOR Niv A :*

- In de eerste plaats wordt er een beroep gedaan op de politiezones HyCap A binnen het arrondissement a rato van maximum 7% van hun beschikbaar effectief;
- daarna wordt een beroep gedaan op de politiezones HyCap B binnen het arrondissement a rato van maximum 7% van hun beschikbaar effectief;

- dan wordt via DAO een beroep gedaan op de gehypothekeerde capaciteit van de politiezones HyCap A van de andere arrondissementen a rato van maximum 7% van hun beschikbaar effectief;
- als er nog bijkomende capaciteit nodig is, zal de betrokken DirCo het beschikbaar gedeelte van het CIK uit het eigen arrondissement inzetten;
- en in laatste instantie wordt via DAO een beroep gedaan op ofwel het CIK van de andere arrondissementen, de DAS of de politiezones HyCap B buiten het arrondissement a rato van maximum 7% van hun beschikbaar effectief.

Het bovenvermelde beschikbaarheidsniveau wordt in alle gevallen verminderd naar 4% indien de waarschuwingstermijn minder dan 96 uur bedraagt.

*Versterkingen voor opdrachten GBOR Niv B :*

- In de eerste plaats zal de betrokken DirCo het beschikbaar gedeelte van het CIK uit het eigen arrondissement inzetten. De bevoegde DirCo waakt erover dat dit beschikbaar gedeelte steeds maximaal is om zodoende de operationaliteit van het CIK te kunnen garanderen;
- als er nog bijkomende capaciteit nodig is, wordt vervolgens een beroep gedaan op de politiezones HyCap B binnen het arrondissement a rato van maximum 7% van hun beschikbaar effectief;
- daarna wordt via DAO een beroep gedaan op ofwel het CIK van de andere arrondissementen, de DAS of de politiezones HyCap B buiten het arrondissement a rato van maximum 7% van hun beschikbaar effectief.

Het bovenvermelde beschikbaarheidsniveau wordt in alle gevallen verminderd naar 4% indien de waarschuwingstermijn minder dan 96 uur bedraagt.

DAO zal bovenvermelde inzetvolgordes als een goede huisvader en met de nodige flexibiliteit toepassen. Het beperken van de HyCap-prestaties, het goede verloop van de ordedienst en een efficiënte aanwending van de middelen gelden hierbij als leidraad.

#### 6.6.2.4 POLITIE ZUIDERKEMPEN

In 2022 diende de politiezone 1.724 prestatie-eenheden HyCap (GBOR niveau A) te voorzien. Tijdens 2022 werd effectief 93,31% van de oorspronkelijk 1.724 prestatie-eenheden geleverd.

Onderstaande tabel geeft in uren en percentages aan welke inzet door politie Zuiderkempen diende geleverd te worden in 2022 en telkens effectief werd geleverd.

Tabel 64: Hycap prestaties in 2022

	UREN	%
<b>MFO 2 te presteren in 2022</b>	1.724	100
<b>MFO 2 effectief gepresteerd in 2022</b>	1.608:35	93,31%

Onze zone moet voorzien in 1 middenkader en 3 basiskaders om aan de normen opgenomen in de MFO-2 te voldoen.

De ontvankelijkheidsdrempel om versterking te genieten stelt dat onze zone bij het beheer van evenementen telkens de eerste 8 manschappen zelf moet inzetten, daarna kan er beroep gedaan worden op de gehypothekeerde capaciteit of laterale steun.

De in het voetbal verplicht te leveren spotters bij verplaatsingen worden steeds als HyCap aangerekend. In 2022 bestond de voetbalcel van de PZ Zuiderkempen uit één dossierbeheerder (voetbalcoördinator) en 9 spotters.

Tabel 65: Verdelingspercentage Hycap opdrachten

	2017	2018	2019	2020	2021	2022
<b>Prestaties ordediensten commerciële gebeurt.</b>	48,64	36,68	30,11	0,00	0,00	50,64
<b>Ordedienst Culturele gebeurtenis</b>	0,00	2,93	0,28	0,00	0,00	0,35
<b>Ordedienst Politieke gebeurtenis</b>	10,38	5,05	0,00	0,00	2,09	1,25
<b>Ordedienst Sociale gebeurtenis / stakingen</b>	0,00	42,94	3,95	4,06	0,00	0,62
<b>Ordedienst Sociale gebeurtenis / betogingen</b>	0,00	0,00	0,00	0,00	1,00	0,00
<b>Ordedienst Speciale gebeurtenis (aanslagen, ...)</b>	0,00	0,00	0,00	0,00	1,28	1,28
<b>Ordedienst Sportieve gebeurtenis / wielervedstrijd</b>	3,16	9,95	5,26	0,00	22,03	3,85
<b>Ordedienst Sportieve gebeurtenis / voetbal</b>	34,70	30,37	36,04	6,09	12,90	32,30
<b>Ordedienst Sportieve gebeurtenis/ Andere</b>	0,50	2,52	7,66	0,00	1,86	1,20
<b>Opleidingen HyCap en Molotov</b>	7,68	0,00	0,00	0,00	0,00	0,00
<b>Totaal %</b>	<b>105,00</b>	<b>130,43</b>	<b>83,29</b>	<b>10,15</b>	<b>41,14</b>	<b>93,31</b>

De voor onze politiezone geregistreerde HyCap A opdrachten worden door de coördinatie en steundienst van de federale politie onderverdeeld in een aantal subcategorieën. In 2022 besteedde onze politiezone de meeste HyCap A capaciteit aan ordediensten m.b.t. commerciële gebeurtenissen (Tomorrowland, ...) en de nationale voetbalcompetitie. Gezien de aanwezigheid van voetbalclub KVC Westerlo op ons grondgebied, die uitkomt in de nationale voetbalklasse D1A, wordt inzet gevraagd van onze spotters wanneer KVC Westerlo op verplaatsing speelt.

In onze politiezone beschikken we over een patrouillehondgeleider (PHG). Ook deze werd in 2022 als inzet geleverd. Telkens als de PHG wordt ingezet als versterking in andere politiezones wordt deze als HyCap A capaciteit aangerekend in de kredietlijn. Bovendien worden de uren van een patrouillehondgeleider aan 200% aangerekend.

Tabel 66: Spreiding Hycap politiezones afdeling Turnhout

SPREIDING HYCAP 2015-2021	Te leveren	Geleverd	Verhouding verbruik	Te leveren bij gelijkmatige spreiding	Verschil	Verschil in %
<b>2022</b>						
<b>PZ NOORDERKEMPEN</b>	1.477	936,54	63,41	1377,47	440,93	29,85
<b>PZ REGIO TURNHOUT</b>	5.636	5383,80	95,53	5256,19	-127,61	-2,26
<b>PZ ZUIDERKEMPEN</b>	1.724	1608,58	93,31	1607,82	-0,76	-0,04
<b>PZ GEEL-LAAKDAL-MEERHOUT</b>	2.928	2988,17	102,05	2730,68	-257,49	-8,79
<b>PZ KEMPEN NOORD-OOST</b>	1.313	788,50	60,05	1224,52	436,02	33,21
<b>PZ BALEN-DESSEL-MOL</b>	2.900	2854,05	98,42	2704,57	-149,48	-5,15
<b>PZ NETELAND</b>	2.873	3021,00	105,15	2679,39	-341,61	-11,89
<b>2021</b>						
<b>PZ NOORDERKEMPEN</b>	1.477	392,37	26,57%	643,84	251,47	17,03
<b>PZ REGIO TURNHOUT</b>	5.636	2.434,13	43,19%	2.456,79	22,66	0,40

<b>PZ ZUIDERKEMPEN</b>	1.724	709,33	40,80%	751,51	48,18	2,79
<b>PZ GEEL-LAAKDAL-MEERHOUT</b>	2.928	1.671,58	57,09%	1.276,34	-395,24	-13,50
<b>PZ KEMPEN NOORD-OOST</b>	1.313	283,42	21,59%	572,35	288,93	22,01
<b>PZ BALEN-DESSEL-MOL</b>	2.900	1.373,18	47,35%	1.264,14	-109,04	-3,76
<b>PZ NETELAND</b>	2.873	1.359,33	47,31%	1.252,37	-106,96	-3,72
<b>2020</b>						
<b>PZ NOORDERKEMPEN</b>	1.477	20,00	1,35%	120,00	100	6,77
<b>PZ REGIO TURNHOUT</b>	5.636	392,33	6,96%	457,92	65,59	1,16
<b>PZ ZUIDERKEMPEN</b>	1.724	175,00	10,15%	140,07	-34,93	-2,03
<b>PZ GEEL-LAAKDAL-MEERHOUT</b>	2.928	332,67	11,36%	237,90	-94,77	-3,24
<b>PZ KEMPEN NOORD-OOST</b>	1.313	22,50	1,71%	106,68	84,18	6,41
<b>PZ BALEN-DESSEL-MOL</b>	2.900	275,20	9,49%	235,62	-39,58	-1,36
<b>PZ NETELAND</b>	2.873	313,92	10,93%	233,43	-80,49	-2,80
<b>2019</b>						
<b>PZ NOORDERKEMPEN</b>	1.477	895,00	60,60%	1.306,19	411,19	27,84
<b>PZ REGIO TURNHOUT</b>	5.636	5.806,10	103,02%	4.984,23	-821,87	-14,58
<b>PZ ZUIDERKEMPEN</b>	1.724	1.436,00	83,29%	1.524,63	88,63	5,14
<b>PZ GEEL-LAAKDAL-MEERH.</b>	2.928	2.697,00	92,11%	2.589,39	-107,61	-3,68
<b>PZ KEMPEN NOORD-OOST</b>	1.313	749,30	57,07%	1.161,16	411,86	31,37
<b>PZ BALEN-DESSEL-MOL</b>	2.900	2.722,19	93,87%	2.564,63	-157,56	-5,43
<b>PZ NETELAND</b>	2.873	2.365,40	82,33%	2.540,75	175,35	6,10
<b>2018</b>						
<b>PZ NOORDERKEMPEN</b>	1.477	1.126,25	76,25%	1.475,35	349,10	23,64
<b>PZ REGIO TURNHOUT</b>	5.636	5.011,25	88,92%	5.629,72	618,47	10,97
<b>PZ ZUIDERKEMPEN</b>	1.724	2.248,58	130,43%	1.722,08	-526,50	-30,54
<b>PZ GEEL-LAAKDAL-MEERH.</b>	2.928	3.827,08	130,71%	2.924,74	-902,34	-30,82
<b>PZ KEMPEN NOORD-OOST</b>	1.313	1.087,17	82,80%	1.311,54	224,37	17,09
<b>PZ BALEN-DESSEL-MOL</b>	2.900	2.505,92	86,41%	2.896,77	390,85	13,48
<b>PZ NETELAND</b>	2.873	3.023,75	105,25%	2.869,80	-153,95	-5,36
<b>2016-2017</b>						
<b>PZ NOORDERKEMPEN</b>	1.477	1.607,57	108,84%	1.479,34	-128,22	-8,68
<b>PZ REGIO TURNHOUT</b>	5.636	5.496,00	97,52%	5.644,94	148,94	2,64
<b>PZ ZUIDERKEMPEN</b>	1.724	1.898,83	110,14%	1.726,73	-172,10	-9,98
<b>PZ GEEL-LAAKDAL-MEERH.</b>	2.928	3.293,75	112,49%	2.932,64	-361,11	-12,33
<b>PZ KEMPEN NOORD-OOST</b>	1.313	559,42	42,61%	1.315,08	755,67	57,55
<b>PZ BALEN-DESSEL-MOL</b>	2.900	3.225,83	111,24%	2.904,60	-321,23	-11,08
<b>PZ NETELAND</b>	2.873	2.799,50	97,44%	2.877,56	78,06	2,72

Uit bovenstaande tabel blijkt dat politie Zuiderkempen enkele jaren meer Hycap leverde dan voorzien in MFO-2. Bij ministeriële richtlijn MFO-2ter van 3 oktober 2016 werd uitzonderlijk de HyCap-prestatielijn voor 2016-2017 ingesteld, m.a.w. de twee kalenderjaren werden samengevoegd teneinde de uitzonderlijke inzet voor 2016 ingevolge de terroristische aanslagen en de vluchtelingenproblematiek het hoofd te bieden. Voor onze zone betekende dit dat er 3.447 prestatie-

eenheden dienden geleverd te worden over 2016-2017 samen. In 2016 leverden wij 110,14% van de 1.724 prestatie-eenheden. In 2017 kwamen wij uit op 105,00 % van de oorspronkelijk te leveren 1724 prestatie-eenheden.

In 2018 leverde de politiezone 130,71% HyCap. Zowel in 2016, 2017 als 2018 werd de vooropgestelde prestatienorm overschreden terwijl sommige andere politiezones onder de norm bleven. In 2019 leverden wij 83,29% van de 1.724 prestatie-eenheden.

Het evenredig verdelen van de gehypothekeerde capaciteit over de verschillende politiezones heen bleek de voorgaande jaren een probleem, doch sinds 2019 is er een kentering merkbaar. In 2020 en 2021 werd als gevolg van de coronapandemie weinig HyCap gevraagd en geleverd. Het zijn dan ook niet meteen referentie jaren te noemen en de cijfers zijn derhalve niet representatieve cijfers in vergelijking met de voorgaande jaren. Het moet gezegd dat de hogere inzet ook een rechtstreeks gevolg is van het feit dat wij als enige politiezone met KVC Westerlo een voetbalploeg in D1A hebben. In het kader van de wedstrijden van KVC Westerlo worden bij elke wedstrijd spotters ingezet. Ook onze patrouillehondgeleider wordt veel gesolliciteerd.

Voor 2022 kan gesteld worden dat er een quasi perfect evenwicht is in de machten die wij dienden te voorzien en die uiteindelijk ook effectief werden ingezet. Ook in geval van een gelijkmatige verdeling op basis van de uiteindelijke totale inzet binnen ons arrondissement zou de van onze politiezone verwachte inzet mooi binnen het geheel passen.

---

### 6.6.3 ORDEDIENSTEN

---

#### 6.6.3.1 VOETBAL KVC WESTERLO

Wat betreft de ordehandhaving naar aanleiding van de thuiswedstrijden van KVC Westerlo wordt het personeel geput uit de interventiepool, de wijkwerking en de verkeersdienst. Medewerkers uit de wijkwerking worden vooral ingezet voor verkeerstakingen en/of onthaalpolitie, terwijl medewerkers uit interventie meer worden ingezet voor de eigenlijke Hycap A ordehandavingsopdrachten. De spotterswerking wordt grotendeels uitgevoerd door medewerkers van de wijkwerking. De verplichte levering van spotters door de politiezone van de bezoekende ploegen wordt als versterking bij de ordedienst aangerekend.

Een evaluatie over 'kalenderjaren' voor het voetbalgebeuren is verwarrend en niet representatief aangezien het kalenderjaar zich uitstrekt over zowel terugronde van de competitie van het voorbije jaar als de heenronde van de lopende competitie. Na elk voetbalseizoen wordt telkens een grondige evaluatie opgesteld.

---

### 6.6.4 UITVOERING OPDRACHTEN EN TAKEN VAN FEDERALE AARD

MFO-1 betreffende het verzekeren van de openbare orde in hoven en rechtbanken, het overbrengen van gevangenen en het handhaven van de orde en veiligheid in de gevangenissen wordt uitgevoerd.

MFO-2 en OOP 38 betreffende de voetbalveiligheid wordt uitgevoerd door een team van 9 spotters. Op verplaatsing worden de supporters van KVC Westerlo steeds begeleid door minimum 2 spotters. Deze personeelsleden hebben zich geëngageerd zich niet te beroepen op het aantal maximum te werken weekends en nachtprestaties voor wat de spottersactiviteit betreft. Het betreft hier een materie welke slechts door een beperkte groep kan uitgevoerd worden om reden van de kennis van de supporters en de verplicht te volgen spottersopleiding.

MFO-4 betreffende federale opdrachten van beveiliging, toezicht en controle inzake private veiligheid wordt eveneens op regelmatige basis uitgevoerd. Controle inzake private veiligheid naar aanleiding

van fiiven wordt systematisch uitgevoerd. Toezicht op waardetransporten gebeurt tijdens de reguliere dienstuitvoering van de interventieploegen.

MFO-5 betreffende federale opdrachten inzake bijzondere bescherming van personen, roerende en onroerende goederen wordt uitgevoerd.

MFO-6 betreffende de werking en organisatie van het AIK wordt uitgevoerd. De verplichte uitwisseling van gerechtelijke informatie gebeurt door de functioneel beheerders via de Algemene Nationale Gegevensbank (ANG) en deze van bestuurlijke politie via BePad.

---

#### 6.6.5 SAMENWERKINGSOVEREENKOMSTEN

Met de omzendbrief PLP 27 nodigt men de lokale politiezones uit om met andere zones verschillende protocols af te sluiten. Met betrekking tot het operationeel domein werden er door onze zone drie protocols afgesloten met de andere politiezones van het arrondissement.



## 6.7 EVALUATIE LOKALE VERKEERSPROBLEMEN EN VERKEERSONVEILIGHEID

### 6.7.1 ALGEMENE TOELICHTING

#### 6.7.1.1 EVALUATIE MEETPLAN EN ACTIES

##### 6.7.1.1.1 DOELSTELLINGEN

De medewerkers van de politiezone Zuiderkempen slaagden erin om het overgrote deel van de verkeersdoelstellingen te halen. Er is een positief elan merkbaar en er werd in 2022 wederom hard gewerkt aan de verkeersveiligheid. Het harde werk en de geleverde inspanningen werpen hun vruchten af en laten zich aftekenen in de resultaten.

##### 6.7.1.1.2 BELANGRIJKSTE RESULTATEN VAN DE ACTIES

- Er werden in 2022 tijdens controles met de bemande snelheidscamera 145.871 voertuigen gecontroleerd. Hiervan reed 5,77% te snel;
- Tijdens gerichte verkeerscontroles op alcohol werden 8.005 bestuurders gecontroleerd op het gebruik van alcohol. 113 ervan waren onder invloed. Tijdens niet gericht controles (betrokken bij verkeersongeval) werden 447 ademtesten uitgevoerd, waarbij 38 personen positief werden bevonden;
- In 2022 werden in totaliteit 7.813 checklists drugs in het verkeer uitgevoerd, hiervan waren er 7.773 negatief. Er werden tijdens gerichte controles 40 positieve speekseltesten uitgevoerd;
- In het algemeen werden er 97 processen-verbaal opgesteld voor drugs in het verkeer;
- Tijdens de actie fietsverlichting werden er 1.271 fietsen gecontroleerd. Bij 66 (5,19%) fietsen was de verlichting niet in orde;
- De verkeerseducatieve initiatieven (fietsexamen, voetgangersexamen, fietsbehendigheidsparcours, ...) werden hernomen;
- De verkeersdriedaagse werd niet georganiseerd.

##### 6.7.1.2 VERKEERSVEILIGHEIDSBAROMETER

Deze barometer, uitgebracht door DRI geeft de evolutie weer van de ongevallen met lichamelijk letsel en doden in de politiezone.

##### 6.7.1.2.1 HET JAAR 2022

- 145 verkeersongevallen met lichamelijk letsel, waarvan 45 in Herselt, 22 in Hulshout en 78 in Westerlo;
- 2 dodelijke verkeersslachtoffers vielen te betreuren, waarvan 1 in Westerlo en 1 in Hulshout;
- 176 personen werden gewonden tijdens een verkeersongeval, waarvan 57 in Herselt, 27 in Hulshout en 92 in Westerlo;
- 52% van de gewonden en doden betroffen zwakke weggebruikers. 72 slachtoffers waren fietsers (41%), wat in de groep van de zwakke weggebruikers neerkomt op aandeel van 52%;
- De meeste gewonden vielen in de leeftijdscategorie 35-64 jaar, namelijk 80 van de 145, wat neerkomt op 55% van het totaal;
- Bij 16 van de 145 verkeersongevallen met lichamelijk letsel werd vluchtmisdrijf gepleegd (=11,03%). Bij deze verkeersongevallen werden 17 personen licht gewond, 1 slachtoffer werd zwaargewond overgebracht naar het ziekenhuis;

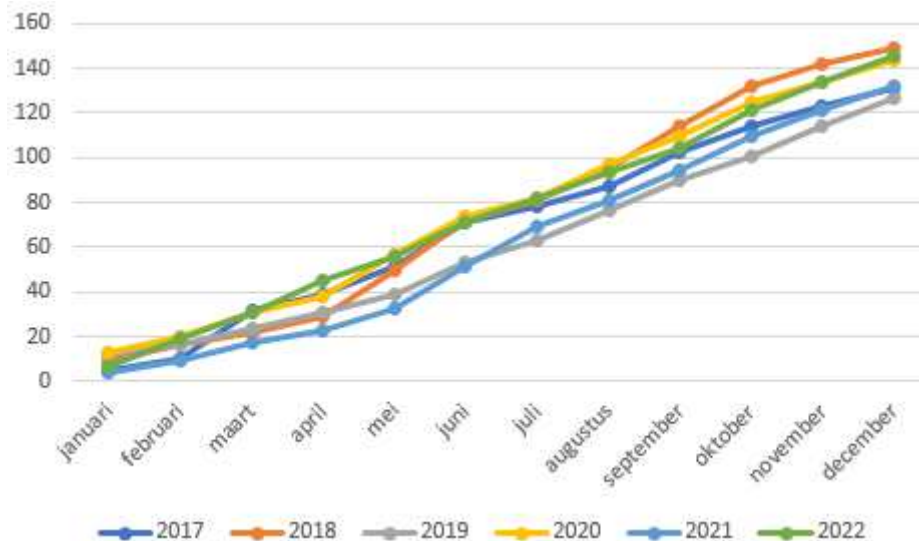
- De meeste ongevallen met lichamelijk letsel kwamen voor op donderdag (10,34%) en woensdag (8,97%) tussen 10.00 en 16.00 uur. Op donderdag tussen 16:00 en 20:00 uur gebeurden 9,66% van de ongevallen;
- In 2022 gebeurden de meeste ongevallen op dinsdag, woensdag en donderdag tussen 10:00 en 16:00 uur;
- Er gebeurden 33 weekendongevallen waaronder 10 wodka-ongevallen (vrijdag zaterdag en zondag nacht). Dit zijn zowel meer weekendongevallen als wodka-ongevallen (weekendnachten) dan in 2021;
- 141 van de 145 ongevallen met lichamelijk letsel werden door onze politiezone vastgesteld. 2 werden vastgesteld door de naburige politiezone Heist, 1 door PZ BRT en 1 door PZ GLM.

#### 6.7.1.2.2 VERGELIJKING MET VORIGE JAREN

---

- In vergelijking met het voorgaand jaar is het aantal ongevallen met lichamelijk letsel in 2022 gestegen met 9,8%. In 2021 was er een daling met 7,7%. In 2020 was er nog een stijging van 12,5%;
- Voor 2022 kan worden gesteld dat het aantal verkeersongevallen terug op het niveau zit van 2020;
- In alle gemeenten steeg het aantal gewonden tijdens verkeersongevallen;
- Het percentage zwakke weggebruikers (voetgangers, fietsers of bromfietsers) als verkeersslachtoffer is met 4% (totaal aandeel is 52%) gestegen t.o.v voorgaand jaren. In 2021 was er ook al een lichte stijging van deze doelgroep met 3% (totaal aandeel is 48%), wat een zorgwekkend en aan te pakken gegeven is om te komen tot de nationale doelstelling van zero verkeersdoden;
- Bij 11,7% van de verkeersongevallen met lichamelijk letsel reed minstens één bestuurder onder invloed van alcohol. Dit is een lichte stijging t.o.v. 2021. Ook in 2021 zagen we hierin een stijging;
- De meeste (per locatie/traject) ongevallen gebeurden op de Grote Baan (6), de Merodedreef (6), Bell-Telephonelaan (3), Snelwegstraat (2), Nijverheidsstraat (4) Westerlosesteenweg (6), Herentalsesteenweg (2), Wolfsdonksesteenweg (2) Aarschotsesteenweg (6) en Olenseweg (6);
- Op de N19; inclusief Merodedreef (6), Westerlosesteenweg (6), Dorp (2) en Aarschotsesteenweg (6) werden in totaal 20 verkeersongevallen met lichamelijk letsel vastgesteld. Dit is een druk bereden verkeersader die net als de voorgaande jaren onze aandacht zal blijven vragen, niet in het minst door de aanwezigheid van schoolgaande kinderen, in combinatie met druk verkeer;
- Op de N15; inclusief Provinciebaan (1), Heide (1), Stationstraat (2) werden in totaal 4 verkeersongevallen met lichamelijk letsel vastgesteld;
- Op de N152; inclusief Olenseweg (6), Zoerlering (2), Bergveld (3), Herentalsesteenweg (2) werden in totaal 13 verkeersongevallen met lichamelijk letsel vastgesteld;
- Op de Grote Baan in Hulshout gebeurden 6 ongevallen met lichamelijk letsel. Na de daling die er de afgelopen jaren was waar te nemen zien we hier terug een stijging;
- De ongeval gevoelige locaties van verkeersongevallen met gewonden blijven bij uitstek de gewestwegen en grote gemeentelijke verbindingswegen (ontsluitingswegen).

Figuur 11: Cumulatief aantal verkeersongevallen met lichamelijk letsel (2017-2022)



#### 6.7.1.2.3 TE NEMEN MAATREGELEN

- Snelheid en rijden onder invloed blijven belangrijke aandachtspunten, maar zeker ook de technische staat en keuring van de voertuigen;
- De resultaten van deze evaluatie aan de bevolking kenbaar maken en hen sensibiliseren voor een veiliger verkeer.

#### 6.7.1.3 MINIMUMNORM BIJ FUNCTIONALITEIT VERKEER

In 2022 werd 9% (15.816 manuren) van de totale capaciteit (175.818 manuren) van de politiezone Zuiderkempen besteed aan de functionaliteit verkeer. Voormelde toont duidelijk ons engagement in het kader van de verkeersveiligheid aan en betekent dat de minimumnorm van 8% ruim werd bereikt. Deze minimumnorm wordt opgelegd door het koninklijk besluit van 16 oktober 2009 tot vaststelling van de organisatie- en werkingsnormen van de lokale politie teneinde een gelijkwaardige en minimale dienstverlening aan de bevolking te verzekeren.

#### 6.7.1.4 DOELSTELLINGEN BEPAALD DOOR HET NIET-AFDWINGBAAR REFERENTIEKADER

De minimale normen vastgelegd door het niet-afdwingbaar referentiekader voor bemande snelheidscontroles, het aantal ademtesten en het dragen van de gordel werden niet allemaal behaald. Er werden meer dan 42.000 voertuigen (145.871) bij bemande snelheidscontroles gecontroleerd, meer dan 4.690 ademtesten (8.005) uitgevoerd en meer dan 4.025 voertuigen (15.641) gecontroleerd op het dragen van de gordel.

#### 6.7.1.5 DOELSTELLINGEN BEPAALD DOOR STATEN-GENERAAL VOOR DE VERKEERSVEILIGHEID

De doelstellingen vastgelegd door de Staten-Generaal voor de Verkeersveiligheid voor bemande snelheidscontroles, het aantal ademtesten en het dragen van de gordel werden niet allemaal behaald. Er werden meer dan 88.900 voertuigen (147.072) bij bemande snelheidscontroles gecontroleerd, meer dan 4.690 ademtesten (6.481) uitgevoerd en meer dan 4.025 voertuigen (15.641) gecontroleerd op het dragen van de gordel tijdens verkeersacties. Voor dit laatste valt op te merken dat er in werkelijkheid een groter aantal bestuurders tijdens reguliere patrouilles en andere acties hierop onrechtstreeks werd gecontroleerd.

6.7.2 EVALUATIE MEETPLAN

6.7.2.1 OVERDREVEN EN ONAANGEPASTE SNELHEID

6.7.2.1.1 BEMANDE SNELHEIDSCONTROLES MET INTERCEPTIE IN DE WEEK

Figuur 12: Bemande snelheidscontroles met interceptie in de week

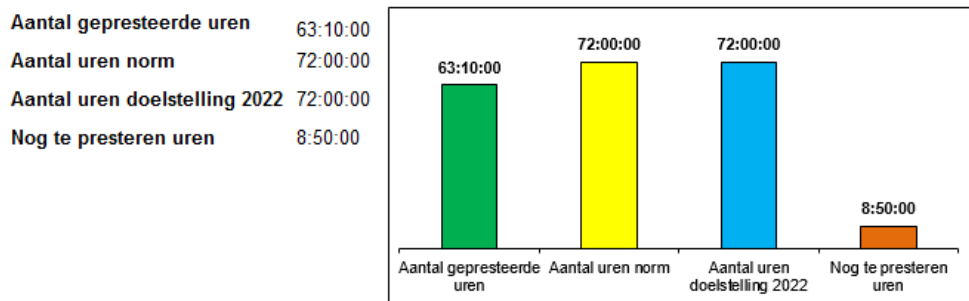


1. OVERDREVEN EN ONAANGEPASTE SNELHEID

1.1 VERHOGEN VAN DE OBJECTIEVE PAKKANS

1.1.1 Bemande snelheidscontroles met interceptie in de week

<b>Domein - tactisch doel</b>	Snelheid - verhogen objectieve pakkans	Projectbegeleider	CP Jan Rens
<b>Opdrachtgever</b>	Zonale veiligheidsplan	Frequentie	trimesterieel
<b>Definitie van de indicator</b>	Aantal uren bemande snelheidscontroles met interceptie in het week		
<b>Doelstelling</b>	72 controle-uren / jaar	<b>Datum</b>	31 december 2022



Opmerking:

Er werden 22.722 voertuigen gecontroleerd en 1.213 processen-verbaal opgesteld.

6.7.2.1.2 BEMANDE SNELHEIDSCONTROLES MET INTERCEPTIE IN HET WEEKEND

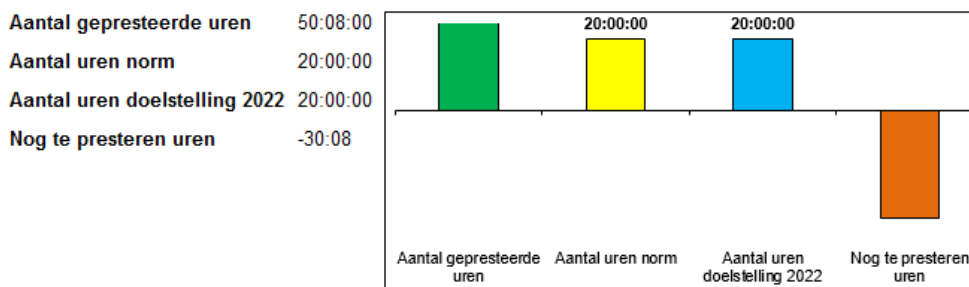
Figuur 13: Bemande snelheidscontroles met interceptie in het weekend

1. OVERDREVEN EN ONAANGEPASTE SNELHEID

1.1 VERHOGEN VAN DE OBJECTIEVE PAKKANS

1.1.2 Bemande snelheidscontroles met interceptie in het weekend

<b>Domein - tactisch doel</b>	Snelheid - verhogen objectieve pakkans	Projectbegeleider	CP Jan Rens
<b>Opdrachtgever</b>	Zonale veiligheidsplan	Frequentie	trimesterieel
<b>Definitie van de indicator</b>	Aantal uren bemande snelheidscontroles met interceptie in het weekend		
<b>Doelstelling</b>	20 controle-uren / jaar	<b>Datum</b>	31 december 2022



Opmerking:

Er werden 18.439 voertuigen gecontroleerd en 954 processen-verbaal opgesteld. Gezien onze verkeersbarometer aantoonde dat een belangrijk deel van de verkeersongevallen met lichamelijk letsel gebeurden op zaterdagmiddag werd hierop gericht gecontroleerd en werd er meer capaciteit besteed. Nazicht naar het effect van onze inspanningen leert ons dat het aantal verkeersongevallen op zaterdag is gedaald en dat mogelijk mede door onze inspanningen en communicatie desbetreffend.

6.7.2.1.3 BEMANDE SNELHEIDSCONTROLES ZONDER INTERCEPTIE IN DE WEEK

Figuur 14: Bemande snelheidscontroles zonder interceptie in de week

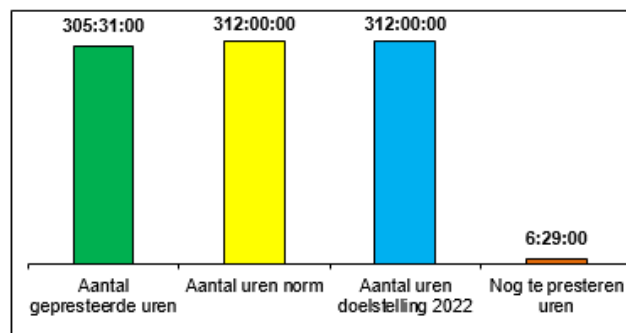
**1. OVERDREVEN EN ONAANGEPASTE SNELHEID**

**1.1 VERHOGEN VAN DE OBJECTIEVE PAKKANS**

**1.1.3 Bemande snelheidscontroles zonder interceptie in de week**

<b>Domein - tactisch doel</b>	Snelheid - verhogen objectieve pakkans	Projectbegeleider	CP Jan Rens
<b>Opdrachtgever</b>	Zonale veiligheidsplan	Frequentie	trimesterueel
<b>Definitie van de indicator</b>	Aantal uren bemande snelheidscontroles zonder interceptie in de week		
<b>Norm</b>	312 controle-uren / jaar	<b>Datum</b>	31 december 2022

<b>Aantal gepresteerde uren</b>	305:31:00
<b>Aantal uren norm</b>	312:00:00
<b>Aantal uren doelstelling 2022</b>	312:00:00
<b>Nog te presteren uren</b>	6:29:00



Opmerking:

Er werden 100.560 voertuigen gecontroleerd en 4.854 processen-verbaal opgesteld.

6.7.2.1.4 BEMANDE SNELHEIDSCONTROLES ZONDER INTERCEPTIE IN HET WEEKEND

Figuur 15: Bemande snelheidscontroles zonder interceptie in het weekend

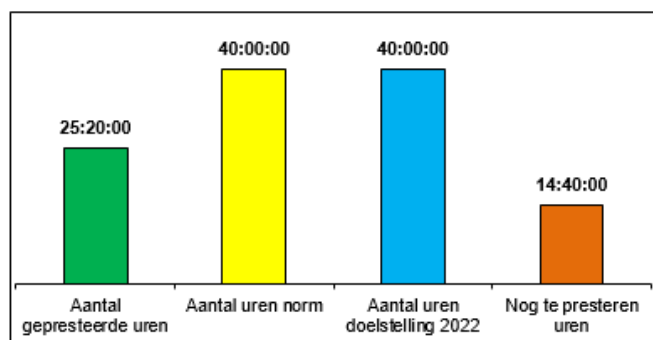
1. OVERDREVEN EN OONAANGEPASTE SNELHEID

1.1 VERHOGEN VAN DE OBJECTIEVE PAKKANS

1.1.4 Bemande snelheidscontroles zonder interceptie in het weekend

<b>Domein - tactisch doel</b>	Snelheid - verhogen objectieve pakkans	Projectbegeleider	CP Jan Rens
<b>Opdrachtgever</b>	Zonale veiligheidsplan	Frequentie	trimesterueel
<b>Definitie van de indicator</b>	Aantal uren bemande snelheidscontroles zonder interceptie in het weekend		
<b>Norm</b>	40 controle-uren / jaar	<b>Datum</b>	31 december 2022

<b>Aantal gepresteerde uren</b>	25:20:00
<b>Aantal uren norm</b>	40:00:00
<b>Aantal uren doelstelling 2022</b>	40:00:00
<b>Nog te presteren uren</b>	14:40:00



Opmerking:

Er werden 4.150 voertuigen gecontroleerd en 275 processen -verbaal opgesteld.

Doelstellingen bemande snelheidscontroles:

- De doelstellingen bemande controles werden bereikt. Er werden zelfs meer uren gepresteerd dan voorzien. Kanttekening is dat er gerichter werd gecontroleerd naar snelheidsgevoelige locaties en trajecten, alsook dat ervoor werd gekozen om meer in te zetten op snelheidscontroles tijdens het weekend. Bijkomend werd er meer gewerkt met interceptiedispositieven teneinde toe te laten de hardrijders onmiddellijk te indentificeren, dan wel het rijbewijs onmiddellijk in te trekken;
- Er werden tijdens alle bemande snelheidscontroles samen 145.871 voertuigen gecontroleerd. Hiervan reed 5,77% te snel. In 2021 was het overtredingspercentage 6,58%;
- De doelstelling van de Staten-Generaal voor verkeersveiligheid (88.900 gecontroleerde voertuigen bij bemande controles) werd bereikt.

Tabel 67: Resultaten snelheidscontroles (bemande camera) Herselt

	# GeCtl Vtg	# PV's	% overtredingen
<b>Snelheidsregime 50</b>	<b>21255</b>	<b>1609</b>	<b>6,85%</b>
Begijnendijksesteenweg	8802	1045	11,87%
Dieperstraat	385	21	5,45%
Hoevenstraat	1002	91	9,08%
Stationsstraat	694	26	3,75%
Wolfsdonksesteenweg	10372	426	4,11%
<b>Snelheidsregime 70</b>	<b>51811</b>	<b>2645</b>	<b>4,01%</b>
Aarschotsesteenweg	8499	235	2,77%
Averbodesesteenweg	6525	389	5,96%
Averbodesestwg	767	46	6,00%
Blaubergsesteenweg	7359	364	4,95%
Herentalsesteenweg	7052	178	2,52%
Provinciebaan	20678	1423	6,88%
Westerlosesteenweg	658	3	0,46%
Westmeerbeeksesteenweg	273	7	2,56%

Opmerkingen gemeente Herselt:

- Het percentage overtreders in 2022 bedraagt 5,10%. In 2021 was dit (5,09%), in 2020 (7,03%) en in 2019 (6,50%);

Tabel 68: Resultaten snelheidscontroles (bemande camera) Hulshout

	# GeCtl Vtg	# PV's	% overtredingen
<b>Snelheidsregime 30</b>	<b>1500</b>	<b>60</b>	<b>4,00%</b>
Booschotseweg	1500	60	4,00%
<b>Snelheidsregime 50</b>	<b>10976</b>	<b>696</b>	<b>9,02%</b>
Grote Baan	6817	314	4,61%
J. Michielsstraat	1915	193	10,08%
Stekkestraat	559	85	15,21%
Vaartstraat	1685	104	6,17%
<b>Snelheidsregime 70</b>	<b>20645</b>	<b>729</b>	<b>2,68%</b>
Heide	7828	268	3,42%
Provinciebaan	11463	452	3,94%
Stationsstraat	1354	9	0,66%

Opmerkingen gemeente Hulshout:

- 6,01% van de in totaal 33.121 gecontroleerde voertuigen in 2022 reed te snel. In 2021 was dit overtredingspercentage 8,00%, in 2020 9,50% en in 2019 was dit 10,08%;
- Voorgaande positieve evolutie is het resultaat van doorgedreven snelheidsmetingen op gerichte locaties. De cijfers van 2022 leggen weer enkele pijnpunten bloot, zoals de J. Michielsstraat en de Stekkestraat. Op die locaties zullen de snelheidscontroles in 2023 worden opgedreven zodat ook hier een mentaliteitswijziging wordt afgedwongen;
- In de zone 30 werden ook in 2022 snelheidscontrole uitgevoerd. Deze controles werden ook dit jaar zeer pragmatisch, efficiënt, maar vooral kortstondig en gericht gevoerd in het kader van veilig schoolbegin en dit in de onmiddellijke omgeving van oversteekplaatsen voor voetgangers (schoolkinderen).

Tabel 69: Resultaten snelheidscontroles (bemande camera) Westerlo

	# GeCtl Vtg	# PV's	% overtredingen
<b>Snelheidsregime 30</b>	<b>281</b>	<b>31</b>	<b>8,88%</b>
Bosstraat	57	3	5,26%
J. Lemmenslaan	224	28	12,50%
<b>Snelheidsregime 50</b>	<b>26311</b>	<b>1134</b>	<b>4,53%</b>
Boerenkrijglaan	9530	506	5,31%
de Merodedreef	6729	98	1,46%
Geneinde	656	11	1,68%
Gooreinde	239	10	4,18%
Gravin de Merodestraat	155	14	9,03%
Heksenbrug	644	38	5,90%
Koning Leopoldlaan	8133	450	5,53%
Ter Voort	225	7	3,11%
<b>Snelheidsregime 70</b>	<b>13092</b>	<b>402</b>	<b>4,90%</b>
Bergveld	7729	108	1,40%
Mechelsestraat	1316	52	3,95%
Nijverheidsstraat	2624	86	3,28%
Tolhuis	1423	156	10,96%

Opmerkingen gemeente Westerlo:

- 5,25% van de 39684 in Westerlo gecontroleerde voertuigen reed te snel in 2022.
- In 2021 bedroeg dit overtredingspercentage 6,66%, in 2020 7,67% en in 2019 was dit 7,31%. Ook hier zien we een gunstige evolutie;
- Ook in 2022 werden er beperkte controles in de zone 30 uitgevoerd. Deze controles werden zeer kortstondig en gericht gevoerd in het kader van veilig schoolbegin en werden in de onmiddellijke omgeving van oversteekplaatsen voor voetgangers (schoolkinderen) uitgevoerd;
- De gemeente plaatste verspreid over het grondgebied een groot aantal SIB-borden om de bestuurders op hun snelheid te wijzen. Deze inspanning van het gemeentebestuur is een belangrijke sensibilisering om de snelheid op snelheidsgevoelige locaties te doen dalen.



Tabel 70: Vergelijking percentage overtreders voorgaande jaren

	Aantal gecontroleerde voertuigen	Percentage overtreders
<b>2016</b>	145.351	5,23%
<b>2017</b>	142.217	7,03%
<b>2018</b>	104.222	6,95%
<b>2019</b>	99.824	7,52%
<b>2020</b>	156.258	7,82%
<b>2021</b>	170.609	6,58%
<b>2022</b>	145.871	5,77%

Opmerkingen politiezone:

- Er werden tijdens controles met de bemande snelheidscamera 145.871 voertuigen gecontroleerd. Gemiddeld reed 5,77% te snel hetgeen een daling betreft t.o.v. 2021. Er werden in totaal wel minder voertuigen gecontroleerd dan in 2021 (-14,5%).

**6.7.2.1.5 VASTSTELLEN VAN PRIORITAIRE CONTROLEPLAATSEN**

Binnen de politiezone zijn er een 740-tal straten. Dit betekent een heleboel straten waar de maximum toegelaten snelheid overschreden kan worden. In het verleden is al gebleken dat de lijst met te controleren straten zeer lang kan worden. Dit had tot gevolg dat in sommige straten niet de controles uitgevoerd konden worden die nodig waren. Om dit te vermijden werd de werkwijze geoptimaliseerd.

**STAP 1: MOBILITEITSPANNEN GEMEENTE – CATEGORISERING WEGEN**

Allereerst worden de straten bekeken op basis van hun categorie. Elke gemeente heeft in zijn mobiliteitsplan een categorisering van wegen uitgevoerd. Die categorisering is gebaseerd op de functie, het uitzicht, het aantal voertuigen, ... van de weg. Zo maakt men een onderscheid tussen wegen die als hoofdfunctie hebben het verbinden van gebieden, steden, gemeentes, deelgemeentes, ... en wegen die als hoofdfunctie hebben het toegang geven tot een lokale plaats. In deze laatste is het verblijven en wonen een belangrijke nevenfunctie van die straten. Afhankelijk van de categorie waarin een weg is gecategoriseerd zijn er andere maatregelen voorhanden om de verkeersveiligheid te verbeteren en om onaangepaste snelheid aan te pakken.

Op wegen met een lage categorie, 'de kleinere wegen' zijn een waaier aan mogelijkheden om de verkeersveiligheid te verbeteren. Dit gaat van asverschuivingen tot zelfs het breken (afsluiten) van de straat. Hoe hoger de categorie, hoe minder mogelijkheden er zijn qua infrastructurele maatregelen, omdat anders het verkeer te hard zou stremmen. De bedoeling is net dat de doorstroming van het verkeer op wegen met een hogere categorie zeer goed verloopt.

In deze optiek is het raadzamer om bemande snelheidscontroles op de 'grotere wegen' te verrichten om zo de maximum toegelaten snelheid (MTS) te handhaven, dan op 'kleinere wegen' waar er makkelijker infrastructuurmaatregelen genomen kunnen worden om de MTS te handhaven.

## STAP 2: GROOTSTE SNELHEIDSOVERSCHRIJDING

Voor elke straat binnen de lijst van grotere wegen, wordt de V85 berekend. Dit is de snelheid waar 85% van de bestuurders zich aan houdt. De V85 wordt al jaren gebruikt op de verkeerscommissies binnen de gemeenten om te bepalen of er een snelheidsprobleem is in een straat of niet. Van zodra de V85 10 km/u hoger ligt als de MTS spreekt men van een snelheidsprobleem.

De straten waar de grootste verschillen zijn tussen V85 en MTS, staan logischerwijze bovenaan de lijst met te controleren plaatsen. De V85 wordt berekend aan de hand van resultaten van metingen met het verkeersanalysestoestel (VAT) die jaarlijks worden uitgevoerd. Door de jaarlijkse metingen kunnen we ook opvolgen of het controleren (flitsen) zijn nut heeft. Elk semester wordt er een nieuwe rangschikking van te controleren plaatsen gemaakt.

## STAP 3: SELECTIE VAN PRIORITAIR TE CONTROLEREN STRATEN QUA SNELHEID

Elk semester worden prioritair de eerste 10 straten van de rangschikking genomen om er snelheidscontroles uit te voeren. Dit betekent dat er bij voorkeur en maximaal 6 maanden lang op 10 dezelfde plaatsen binnen de zone wordt gecontroleerd. Er is gekozen voor een kleine selectie, zodat de impact per straat groter wordt. Wanneer de lijst met te controleren plaatsen zeer lang zou zijn, zou men slechts enkele malen per semester in een straat een controle hebben en dit zou weinig effect hebben op alle bestuurders die in deze straat passeren. Wanneer we vaker per semester ergens postvatten om te controleren, heeft dit veel meer effect op de gereden snelheid in die straat, omdat de pakkans en visuele aanwezigheid vergroot en dus veel meer bestuurders geconfronteerd worden met de controle. Doordat er in een straat vaker gecontroleerd wordt, kan er makkelijker gewisseld worden tussen het tijdstip van controle. Hierdoor kunnen er meer verschillende bestuurders bereikt worden. Door te controleren op de 'grotere wegen', waar het meeste verkeer passeert, worden ook meer bestuurders bereikt. Doordat bestuurders vaker een controle tegenkomen, krijgen ze sneller een gevoel van algemene controle binnen een gemeente of zone, wat dan zijn positief effect zou moeten hebben op andere straten.

In onderstaande tabel zijn de controleplaatsen voor het eerste semester van 2021 weergegeven. Deze plaatsen zijn bepaald op basis van de VAT-metingen, het percentage overtredingen in 2020 en het aantal ongevallen, dan wel specifieke finaliteiten.

**Tabel 71: Prioritaire flitslocaties voor eerste semester 2022**

Gemeente	Straat
<b>Herselt</b>	As Blaubergsesteenweg, Averbodesesteenweg
<b>Herselt</b>	As Dieperstraat, Jozef Michielsstraat
<b>Herselt</b>	Omlidingsweg werken N15 > Wolfsdonksesteenweg, Begijnendijksesteenweg, Madestraat, Hoevenstraat
<b>Hulshout</b>	As Provinciebaan, Stationsstraat, Heide, Provinciebaan
<b>Hulshout</b>	Grote Baan en Vaartstraat
<b>Hulshout</b>	Vennekenstraat
<b>Westerlo</b>	K. Leopoldlaan, De Merodedreef, Zandberg, Boerenkrijglaan
<b>Westerlo</b>	As Gevaertlaan, Gravin de Merodestraat
<b>Westerlo</b>	Heieinde

## STAP 4: OPVOLGING

Door periodieke VAT-meting uit te voeren, blijven we op de hoogte van de gereden snelheid in een straat, maar zien we ook wat het effect is van veelvuldig controleren. Deze nieuwe werkwijze houdt niet in dat er geen VAT-metingen meer zullen gebeuren op de kleinere wegen, deze zullen nog steeds uitgevoerd worden, doch gericht. Wanneer we zien dat er in een kleinere straat te snel wordt gereden (V85 is minimum 10 km/u hoger dan de MTS), zullen we een advies richten aan de betreffende gemeente met de resultaten van die snelheidsmeting.

Bij wijze van evaluatie worden er na snelheidscontrole nieuwe controlemetingen uitgevoerd. Dit om te kijken of de acties en controles van de voorbije maanden resultaat hebben gehad op de gereden snelheden van de gepasseerde voertuigen.

Ook in 2022 vroegen de lokale besturen VAT-metingen aan op kleine wegen. In de mate van het mogelijke, waar nuttig en opportuun wordt in normale omstandigheden maximaal tegemoetgekomen aan deze aanvragen. Er werden in 2022 op 46 plaatsen VAT-metingen uitgevoerd.

Tabel 72: Resultaten VAT-metingen V85 &gt; of gelijk aan 10km/u in snelheidsregime 70km/h in 2022

Gemeente	Straat	70km/h	V85
	Geen	70	

Tabel 73: Resultaten VAT-metingen met V85 &gt; of gelijk aan 10 km/u in snelheidsregime 50km/h in 2022

Gemeente	Straat	50km/h	V85
<b>Herselt</b>	Geen	50	
<b>Hulshout</b>	Jozef Michielsstraat	50	63
	Vennekensstraat	50	60
<b>Westerlo</b>	Polderstraat	50	64
	Moestoemaat	50	64
	Gravin de Merodestraat	50	62
	Gevaertlaan	50	62
	Oevelsedreef	50	61

Bovenstaande tabellen geven een selectie uit alle straten waar een VAT-meting werd uitgevoerd en waar de V85 hoger ligt dan 10 km/h. Dit criterium wordt meegenomen in de beoordeling om ook in kleine straten snelheidsmetingen uit te voeren, dan wel deze ter bespreken in de gemeentelijke verkeerscomités en/of snelheidsremmende maatregelen te adviseren aan de lokale besturen.

6.7.2.1.6 ONBEMANDE SNELHEIDSCONTROLES IN DE WEEK

Figuur 16: Onbemande controles in de week

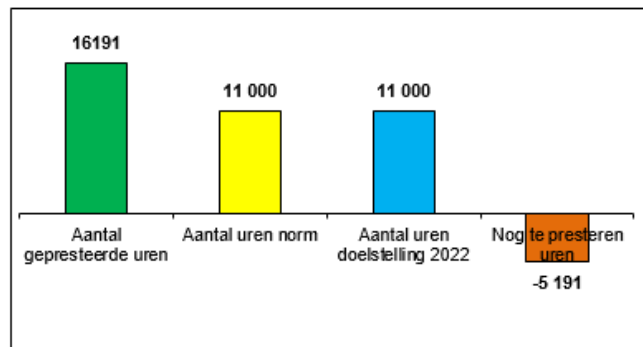
1. OVERDREVEN EN ONAANGEPASTE SNELHEID

1.1 VERHOGEN VAN DE OBJECTIEVE PAKKANS

1.1.6 Controle onbemande camera in de week

Domein - tactisch doel	Snelheid - verhogen objectieve pakkans	Projectbegeleider	CP Jan Rens
Opdrachtgever	Zonale veiligheidsplan	Frequentie	trimesterieel
Definitie van de indicator	Aantal uren onbemande snelheidscontroles in de week		
Doelstelling	11.000 controle-uren /jaar	Datum	31 december 2022

Aantal gepresteerde uren	16191
Aantal uren norm	11 000
Aantal uren doelstelling 2022	11 000
Nog te presteren uren	-5 191



De doelstelling werd behaald.

6.7.2.1.7 ONBEMANDE SNELHEIDSCONTROLES IN HET WEEKEND

Figuur 17: Onbemande controles in het weekend

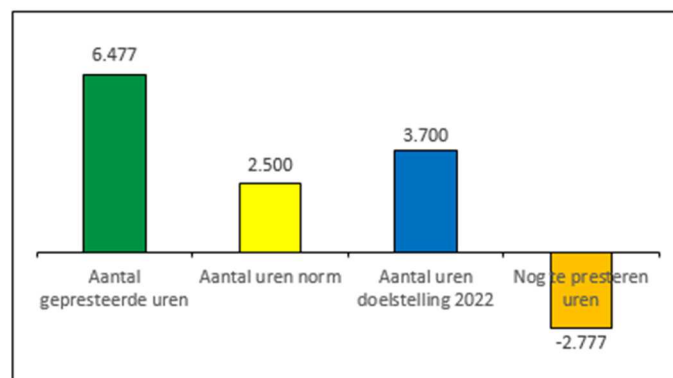
1. OVERDREVEN EN ONAANGEPASTE SNELHEID

1.1 VERHOGEN VAN DE OBJECTIEVE PAKKANS

1.1.7 Controle onbemande camera in het weekend

Domein - tactisch doel	Snelheid - verhogen objectieve pakkans	Projectbegeleider	CP Jan Rens
Opdrachtgever	Zonale veiligheidsplan	Frequentie	trimesterieel
Definitie van de indicator	Aantal uren onbemande snelheidscontroles in het weekend		
Doelstelling	3.700 controle-uren / jaar	Datum	31 december 2022

Aantal gepresteerde uren	6.477
Aantal uren norm	2.500
Aantal uren doelstelling 2022	3.700
Nog te presteren uren	-2.777



De doelstelling werd behaald.

Tabel 74: Resultaten onbemande snelheidscontroles op gewestwegen in 2022

Gemeente	Straat	# voertuigen	# pv's	% overtreiders
Herselt	Herentalsesteenweg t.h.v. Mixx (richting Herselt)	1.500.296	236	0,02%
Westerlo	de Merodedreef t.h.v Aldi (richting Herselt)	664.380	51	0,01%
Westerlo	de Merodedreef t.h.v Aldi (richting Geel)	414.779	123	0,03%
Westerlo	de Merodedreef t.h.v Bistplein (richting Geel)	588.861	286	0,05%
Westerlo	de Merodedreef t.h.v Bistplein (richting Herselt)	408.516	91	0,02%
<b>TOTAAL</b>		<b>3.576.832</b>	<b>787</b>	<b>0,02%</b>

Opmerkingen:

- Het percentage snelheidsovertredingen vastgesteld door de onbemande flitscamera's is zeer laag. Dit is een trend die al opeenvolgende jaren aanhoudt;
- Op het grondgebied van de gemeente Hulshout staan er geen flitspalen op gewest-wegen.

Tabel 75: Resultaten onbemande snelheidscontroles op gemeentewegen in 2022 (Westerlo)

Gemeente	Straat	# voertuigen	# pv's	% overtreiders
Westerlo	August Cannaertstraat (richting Heultje)	22.078	112	0,51%
Westerlo	Nijverheidsstraat (richting Geel)	21.033	40	0,19%
Westerlo	Nijverheidsstraat (richting Olen)	79.411	7	0,01%
Westerlo	Geneinde 135 (richting Tongerlo)	16.908	2	0,01%
Westerlo	Geneinde 142 (richting Voortkapel)	120.027	23	0,02%
Westerlo	Industrieweg 71 (richting Heultje)	310.895	2805	0,90%
Westerlo	Tolhuis (richting Tongerlo)	53.138	12	0,09%
Westerlo	Gevaertlaan 93 (richting Zoerle Parwijs)	99.287	18	0,02%
<b>TOTAAL</b>		<b>722.777</b>	<b>3019</b>	<b>0,42%</b>

Opmerkingen:

- Het percentage snelheidsovertredingen vastgesteld door de onbemande snelheids/flitscamera's is zeer laag. Dit is een trend die al opeenvolgende jaren aanhoudt. Hier tegenover staat wel een ontradend effect van de aanwezigheid van de flitspalen;

- Op het grondgebied van de gemeente Herselt en Hulshout staan er geen flitspalen op gemeentewegen.

Tabel 76: Resultaten trajectcontrole in 2022

Aantal overtredingen	
<b>HERSELT</b>	
<b>Aarschotsesteenweg N19</b>	<b>686</b>
Richting Herselt	277
Richting Aarschot	409
<b>Westerlosesteenweg N19</b>	<b>898</b>
Richting Herselt	428
Richting Westerlo	470
<b>WESTERLO</b>	
<b>Olenseweg N152</b>	<b>1298</b>
Richting Olen (site Zoerle-Parwijs)	243
Richting Olen (site Oosterwijk)	247
Richting Westerlo/Herselt (site Zoerle-Parwijs)	267
Richting Westerlo/Herselt (site Oosterwijk)	541
<b>Totaal aantal overtredingen trajectcontrole</b>	<b>2882</b>

Opmerkingen:

Op het grondgebied van de gemeente Hulshout is er geen trajectcontrole geïnstalleerd.

In 2022 werden er 2882 overtredingen vastgesteld met de trajectcontroles. Dit is een daling van het aantal vaststellingen vergeleken met 2021, toen werden er in totaal 3687 overtredingen vastgesteld met de trajectcontrole. De daling van het aantal vaststellingen kan enerzijds verklaard worden door de langdurige werken op de N19 in Aarschot waardoor het doorgaand verkeer op dat traject wordt omgeleid. Anderzijds kennen de bestuurders ondertussen de locaties van de trajectcontrole en passen zij meer en meer hun snelheid aan.

## 6.7.2.1.8 SNELHEIDSCONTROLES VAN BROMFIETSEN MET INTERCEPTIE

Figuur 18: Snelheidscontroles van bromfietsen met interceptie

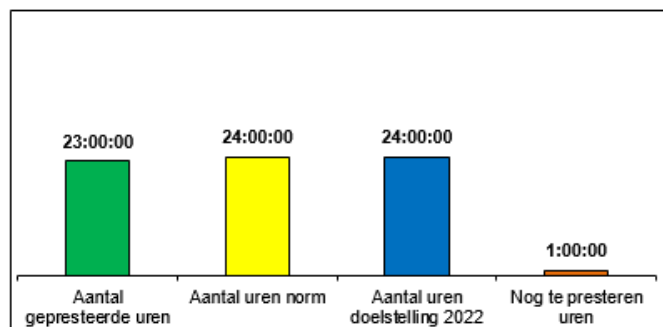
## 1. OVERDREVEN EN ONAANGEPASTE SNELHEID

## 1.1 VERHOGEN VAN DE OBJECTIEVE PAKKANS

## 1.1.8 Bromfietscontrole

<b>Domein - tactisch doel</b>	Algemene verkeerscontroles - verhogen	Projectbegeleider	CP Jan Rens
<b>Opdrachtgever</b>	Zonale veiligheidsplan	Frequentie	trimesterueel
<b>Definitie van de indicator</b>	Aantal uren bromfietscontrole		
<b>Doelstelling</b>	24 controle-uren /jaar	<b>Datum</b>	31 december 2022

<b>Aantal gepresteerde uren</b>	23:00:00
<b>Aantal uren norm</b>	24:00:00
<b>Aantal uren doelstelling 2022</b>	24:00:00
<b>Nog te presteren uren</b>	1:00:00

Doelstelling:

De doelstelling werd behaald.

Tabel 77: Aantal niet-verzekerde bromfietsen

Jaar	# Niet verzekerde bromfietsen
2017	24
2018	11
2019	4
2020	16
2021	23
2022	39

## 6.7.2.1.9 INZET VERKEERSANALYSETOESTELLEN (VAT) EN SNELHEIDSFORMATIEBORDEN (SIB)

- De politiezone beschikte over 14 snelheidsinformatieborden (SIB-borden) en 8 verkeersanalysestoestellen (VAT);
- VAT worden ingezet voor anonieme snelheidsmetingen. Onder meer aan de hand van deze analyses werden de plaatsen en tijdstippen bepaald voor de inzet van de mobiele snelheidsmeter;

- VAT worden enerzijds ingezet op vraag van de bestuurlijke autoriteiten om objectieve gegevens te bekomen over de snelheid op locaties waarover klachten waren door burgers. Anderzijds worden de VAT op initiatief van de politiezone geplaatst ter monitoring van belangrijke verbindingstraten en verkeersassen;
- De gemeente Westerlo kocht een groot aantal eigen snelheidsindicatieborden aan die verspreid over de gemeente vast werden geïnstalleerd. Bovendien beschikte de gemeente sinds kort ook mobiele SIB's die zij op diverse locaties tijdelijk plaatsden. Gezien deze investering is de vraag van de gemeente Westerlo tot inzet van onze SIB's sterk gereduceerd;
- SIB worden vooral ingezet bij evenementen ter sensibilisering van en als informatiebron voor de weggebruikers;

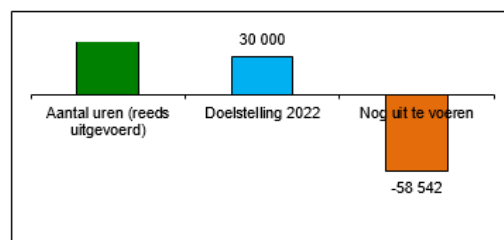
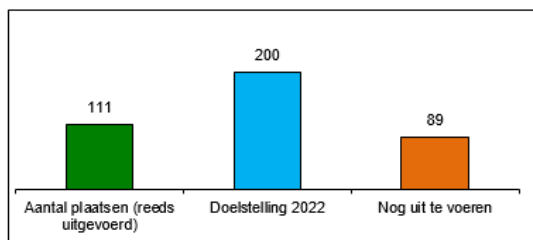
Figuur 19: Uren inzet Snelheidsinformatieborden (SIB) in 2021

1. OVERDREVEN EN ONAANGEPASTE SNELHEID

1.3 PREVENTIE VAN OVERDREVEN EN ONAANGEPASTE SNELHEID

1.3.1 Inzet SIB

Domein - tactisch doel	Snelheid - verhogen subjectieve pakkans		Projectbegeleider	CP Jan Rens
Opdrachtgever	Zonale veiligheidsplan		Frequentie	trimesterieel
Definitie van de indicator	1. aantal plaatsen	2. aantal uren	Datum	31 december 2022
Norm	1. 200	2. 30.000		
Aantal plaatsen (reeds uitgevoerd)	111			
Aantal uren (reeds uitgevoerd)		88 542		
Doelstelling 2022	200	30 000		
Nog uit te voeren	89	-58 542		



Doelstellingen:

- Met 88542 inzeturen van de SIB werden de vooropgestelde 30.000 uren ruim behaald;
- Onze snelheids- en informatieborden SIB's worden voornamelijk ingezet tijdens evenementen en op plaatsen waar sensibiliserend wordt gewerkt rond de verkeersveiligheid (snelheid). De voorbije jaren kocht en plaatste het lokaal bestuur van Westerlo een groot aantal eigen snelheidsindicatieborden aan. Dit resulteerde erin dat wij voor deze gemeente veel minder gevraagd werden om SIB's te plaatsen. We kozen er daarom voor om de SIB's langer op andere locaties te laten hangen dan voorheen, hetgeen zich weerspiegelt in het aantal uren. Het voordeel hierbij is dat er minder capaciteit verloren gaat bij het plaatsen en instellen/uitlezen van de SIB's;
- Onze SIB's werd in 2022 op 111 plaatsen in onze zone geplaatst.



Tabel 78: Aantal uren inzet VAT (verkeersanalysetoestel)

Aantal uren inzet VAT	
2017	21.607
2018	17.451
2019	17.919
2020	10.607
2021	14.629
2022	8.124

Er werden op 46 locaties VAT-metingen uitgevoerd. In 2021 waren dit er 74 en in 2020 50.

6.7.2.2 RIJDEN ONDER INVLOED VAN ALCOHOL EN DRUGS

6.7.2.2.1 ALCOHOL- EN DRUGSCONTROLES IN DE WEEK

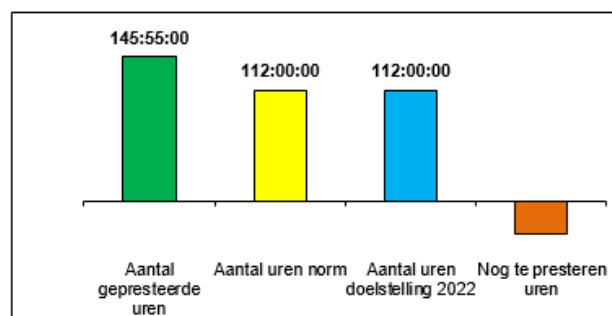
Figuur 20: Alcohol- en drugscontroles in de week

2. RIJDEN ONDER INVLOED VAN ALCOHOL, DRUGS EN ANDERE STOFFEN

2.1 VERHOGEN VAN DE OBJECTIEVE PAKKANS

2.1.1 Alcohol- en drugcontroles in de week

<b>Domein - tactisch doel</b>	Alcohol/drugs - verhogen objectieve pakkans	Projectbegeleider	CP Jan Rens
<b>Opdrachtgever</b>	Zonale veiligheidsplan	Frequentie	trimesterieel
<b>Definitie van de indicator</b>	Aantal uren a-selectieve alcohol- en drugscontroles in de week		
<b>Doelstelling</b>	112 controle-uren / jaar	<b>Datum</b>	31 december 2022
<b>Aantal gepresteerde uren</b>	145:55:00		
<b>Aantal uren norm</b>	112:00:00		
<b>Aantal uren doelstelling 2022</b>	112:00:00		
<b>Nog te presteren uren</b>	-33:55:00		



6.7.2.2.2 ALCOHOL- EN DRUGSCONTROLES IN HET WEEKEND

Figuur 21: Alcohol- en drugscontroles in het weekend

2. RIJDEN ONDER INVLOED VAN ALCOHOL, DRUGS EN ANDERE STOFFEN

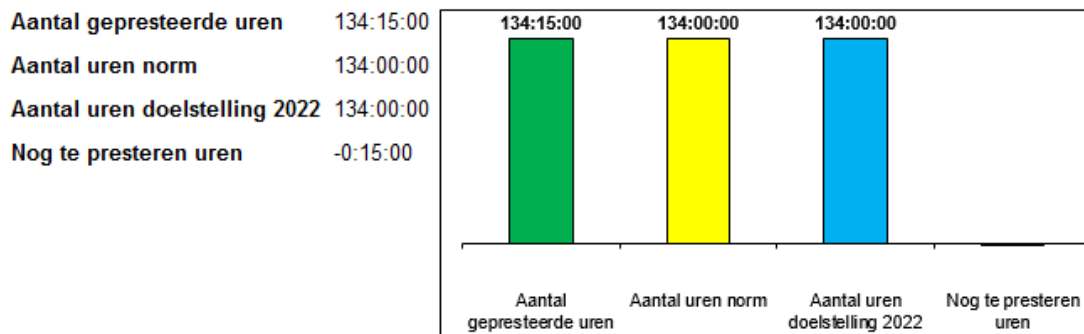
2.1 VERHOGEN VAN DE OBJECTIEVE PAKKANS

2.1.2 Alcohol- en drugcontroles in het weekend (a-selectief)

Domein - tactisch doel Alcohol/drugs - verhogen objectieve pakkans Projectbegeleider CP Jan Rens  
 Opdrachtgever Zonale veiligheidsplan Frequentie trimesteriele

Definitie van de indicator Aantal uren a-selectieve alcohol- en drugscontroles in het weekend

Doelstelling 134 controle-uren / jaar Datum 31 december 202



Tabel 79: Resultaten alcoholcontroles in 2022

	Week	%	Weekend	%	Week(end)	%
AT	2.989		5.016		8.005	
AT(S)	2.975	99,53	4.917	98,03	7.892	98,59
AT(A)	6	0,20	52	1,04	58	0,72
AT(P)	8	0,27	47	0,94	55	0,69

Tabel 80: Vergelijking resultaten alcoholcontroles over voorgaande jaren

	Aantal testen	Percentage "S"	Percentage "A"	Percentage "P"	Percentage "A" + "P"
2017	6.641	97,62%	0,96%	1,42%	2,38%
2018	4.722	98,26%	0,70%	1,09%	1,79%
2019	3.817	97,09%	0,81%	2,10%	2,91%
2020	2.981	97,54%	0,53%	0,98%	1,51%
2021	3.468	96,71%	0,98%	1,33%	2,31%
2022	8.005	99,53%	0,72%	0,69%	1,41%

Opmerkingen:

- De cijfers van bovenstaande tabel vertonen een verlaging van de percentages. Dit is een vertekend beeld want er werden significant meer personen aan een alcoholcontrole

onderworpen dan voorgaande jaren. Het aantal relatieve positieven (Alert+Positief) tijdens gerichte alcoholcontroles is in 2022 gestegen naar 113 t.o.v. 80 in 2021 en 45 in 2020;

- In 2022 werden nieuwe samplingtoestellen in gebruik genomen. Dit maakt het mogelijk om performanter tewerk te gaan tijdens de alcoholcontroles;
- Onder het aantal uitgevoerde ademtesten zijn zowel de controles begrepen die met de samplingtoestel als deze met het ademtesttoestel;
- AT(S) zijn zowel de negatieve samplings als de negatieve ademtesten (eventueel na een positieve sensortest);
- De alcoholcontroles gebeurden zowel selectief als a-selectief. Bij de a-selectieve controles wordt er geen triage uitgevoerd en bij elk gecontroleerd voertuig aan de bestuurder een ademtest opgelegd.

Tabel 81: Resultaten gerichte drugscontroles in 2022

	Week	%	Weekend	%	Week(end)	%
<b># CHECKLISTS</b>	<b>2.797</b>		<b>5.016</b>		<b>7.813</b>	
<b>Negatief</b>	2.772	99,11%	5.001	99,70%	7.773	99,49%
<b>Positief</b>	25	0,89%	15	0,30%	40	0,51%
<b># SPEEKSELTESTS</b>	<b>25</b>		<b>15</b>		<b>40</b>	
<b>Negatief</b>	0	0%	0	0%		0%
<b>Positief</b>	25	100%	15	100%	40	100%

#### Drugcontroles:

- In 2022 werden in totaliteit 7.813 checklists uitgevoerd, hiervan waren er 7.773 negatief;
- Er werden tijdens gerichte controles 40 positieve speekseltesten uitgevoerd. In het algemeen werden er 97 processen-verbaal opgesteld voor drugs in het verkeer (bv. bij verkeersongeval).

#### Doelstellingen:

- De doelstelling om 112 uur controle uit te voeren in de week werd behaald;
- De doelstelling om 134 uur controle uit te voeren in het weekend werd behaald;
- De doelstelling om 4.690 ademtesten af te nemen werd ruim behaald met 8.005 ademtesten (mede door het gebruik van de nieuwe samplingtoestellen);
- De doelstelling om 30 speekseltesten tijdens gerichte controles af te nemen werd behaald. Het mag gezegd dat de medewerkers zeer efficiënt zijn in de uitvoering van de checklist (testbatterij drugs) wat maakt dat een positieve checklist 1 op 1 resulteerde in een positieve speekseltest;
- De minimale norm in het niet-dwingend referentiekader (1.050 ademtesten) werd behaald;
- De doelstelling van de Staten-Generaal voor de Verkeersveiligheid (4.690 ademtesten) werd eveneens behaald.

6.7.2.3 VEILIGHEIDSGORDEL EN ANDERE BEVEILIGINGSMIDDELEN

6.7.2.3.1 CONTROLE OP DRAGEN VAN VEILIGHEIDSGORDEL EN GEBRUIK KINDERZITJES IN DE WEEK

Figuur 22: Controle op het dragen van de veiligheidsgordel en het gebruik van kinderzitjes in de week

3. VEILIGHEIDSGORDEL EN ANDERE BEVEILIGINGSMIDDELEN

3.1 VERHOGEN VAN DE OBJECTIEVE PAKKANS

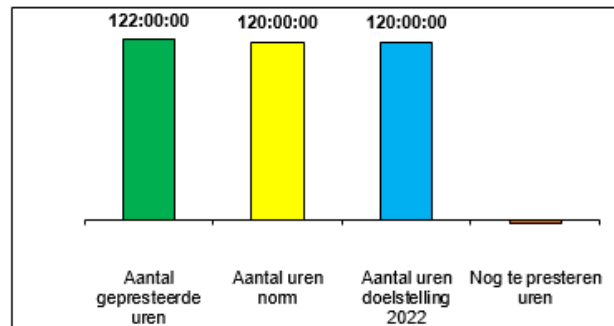
3.1.1 Controles op dragen van veiligheidsgordel / kinderzitjes

<b>Domein - tactisch doel</b>	Gordel - verhogen objectieve pakkans	Projectbegeleider	CP Jan Rens
<b>Opdrachtgever</b>	Zonale veiligheidsplan	Frequentie	trimesterieel

**Definitie van de indicator**      [Aantal controle-uren op dragen van veiligheidsgordel / kinderzitjes in de week](#)

**Doelstelling**                      120 controle-uren / jaar                      **Datum**                      31 december 2022

<b>Aantal gepresteerde uren</b>	122:00:00
<b>Aantal uren norm</b>	120:00:00
<b>Aantal uren doelstelling 2022</b>	120:00:00
<b>Nog te presteren uren</b>	-2:00:00



6.7.2.3.2 CONTROLE OP DRAGEN VAN VEILIGHEIDSGORDEL / KINDERZITJES IN HET WEEKEND

Figuur 23: Controle op het dragen van de veiligheidsgordel en het gebruik van kinderzitjes in het weekend

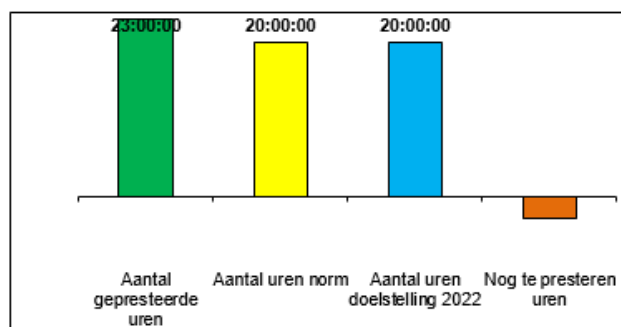
3. VEILIGHEIDSGORDEL EN ANDERE BEVEILIGINGSMIDDELEN

3.1 VERHOGEN VAN DE OBJECTIEVE PAKKANS

3.1.2 Controles op dragen van veiligheidsgordel / kinderzitjes in het weekend

<b>Domein - tactisch doel</b>	Gordel - verhogen objectieve pakkans	Projectbegeleider	CP Jan Rens
<b>Opdrachtgever</b>	Zonale veiligheidsplan	Frequentie	trimesterieel
<b>Definitie van de indicator</b>	Aantal controle-uren op dragen van veiligheidsgordel/kinderzitjes in weekend		
<b>Doelstelling</b>	20 controle-uren / jaar	<b>Datum</b>	31 december 2022

<b>Aantal gepresteerde uren</b>	23:00:00
<b>Aantal uren norm</b>	20:00:00
<b>Aantal uren doelstelling 2022</b>	20:00:00
<b>Nog te presteren uren</b>	-3:00:00



Opmerking:

In 2022 werden tijdens gerichte acties 85 processen-verbaal opgesteld wegens het niet dragen van de veiligheidsgordel en/of het niet gebruiken van een correct kinderzitje. Het overtredingspercentage in 2022 bedroeg 2,04%.

Doelstellingen:

- De operationele doelstelling met betrekking tot het aantal controle-uren werd behaald;
- De minimale norm in het niet-dwingend referentiekader (4.025 voertuigen controleren op de gordeldracht) werd bereikt;
- De doelstelling van de Staten-Generaal voor de Verkeersveiligheid (4.025 gecontroleerde voertuigen) werd behaald.

6.7.2.4 GSM-GEBRUIK ACHTER HET STUUR

6.7.2.4.1 CONTROLE OP GSM-GEBRUIK ACHTER HET STUUR IN DE WEEK

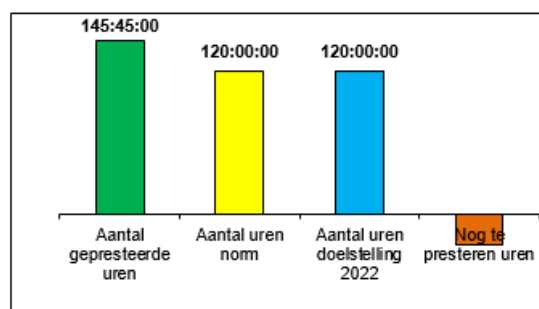
Figuur 24: Controle op GSM-gebruik achter het stuur in de week

4.1 VERHOGEN VAN DE OBJECTIEVE PAKKANS

4.1.1 Controle GSM-gebruik achter het stuur in de week

Domein - tactisch doel	GSM-gebruik achter het stuur - verhogei	Projectbegeleider	CP Jan Rens
Opdrachtgever	Zonale veiligheidsplan	Frequentie	trimesterieel
Definitie van de indicator	Aantal controle-uren goederen- en personenvervoer		
Doelstelling	120 controle-uren / jaar	Datum	31 december 2022

Aantal gepresteerde uren	145:45:00
Aantal uren norm	120:00:00
Aantal uren doelstelling 2022	120:00:00
Nog te presteren uren	-25:45:00



6.7.2.4.2 CONTROLE OP GSM-GEBRUIK ACHTER HET STUUR IN HET WEEKEND

Figuur 25: Controle op GSM-gebruik achter het stuur in het weekend

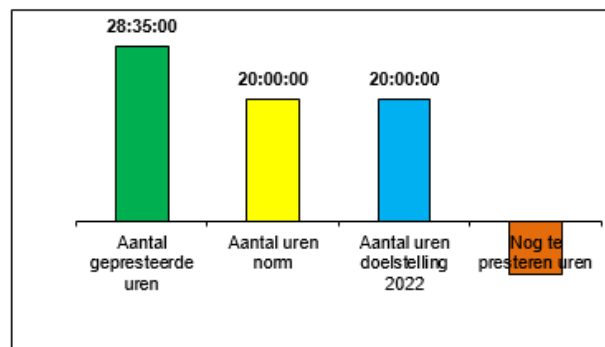
4. GSM-GEBRUIK ACHTER HET STUUR

4.1 VERHOGEN VAN DE OBJECTIEVE PAKKANS

4.1.2 Controle GSM-gebruik achter het stuur in het weekend

Domein - tactisch doel	GSM-gebruik achter het stuur - verhogei	Projectbegeleider	CP Jan Rens
Opdrachtgever	Zonale veiligheidsplan	Frequentie	trimesterieel
Definitie van de indicator	Aantal controle-uren goederen- en personenvervoer		
Doelstelling	20 controle-uren / jaar	Datum	31 december 2022

Aantal gepresteerde uren	28:35:00
Aantal uren norm	20:00:00
Aantal uren doelstelling 2022	20:00:00
Nog te presteren uren	-8:35:00



Doelstellingen:

- De doelstellingen m.b.t. het aantal controle-uren op GSM-gebruik achter het stuur in de week en het weekend werden ruim behaald;
- Er werden tijdens gerichte acties 173 processen-verbaal (147 tijdens de week en 26 tijdens het weekend) opgesteld wegens gebruik van GSM achter het stuur.

6.7.2.5 ZWAAR VERVOER

Figuur 26: Controle op zwaar vervoer

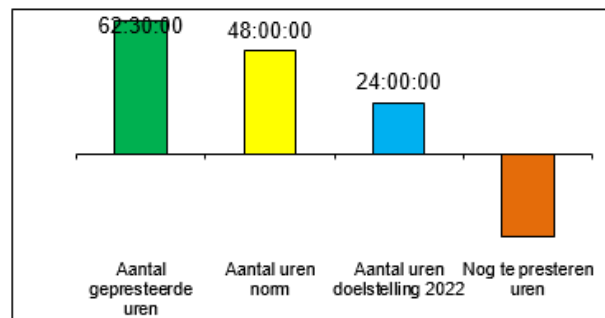
5. GOEDEREN- EN PERSONENVERVOER

5.1 VERHOGEN VAN DE OBJECTIEVE PAKKANS

5.1.1 Controle op zwaar vervoer

<b>Domein - tactisch doel</b>	goederen- en personenvervoer - verhogei	Projectbegeleider	CP Jan Rens
<b>Opdrachtgever</b>	Zonale veiligheidsplan	Frequentie	trimesterieel
<b>Definitie van de indicator</b>	Aantal controle-uren goederen- en personenvervoer		
<b>Doelstelling</b>	24 controle-uren / jaar	<b>Datum</b>	31 december 2022

<b>Aantal gepresteerde uren</b>	62:30:00
<b>Aantal uren norm</b>	48:00:00
<b>Aantal uren doelstelling 2022</b>	24:00:00
<b>Nog te presteren uren</b>	-38:30:00



Doelstelling:

De doelstelling werd ruim behaald. Bovendien zetten onze diensten bij dergelijke acties in op het betrekken van externe partners (controlediensten) zoals Douane, Vlabel. Ook in de toekomst zullen wij deze werkwijze borgen en verder uitbouwen met sociale inspectie-diensten om op die manier integraler tewerk te gaan.

6.7.2.6 ALGEMENE VERKEERSCONTROLES

6.7.2.6.1 IN DE WEEK

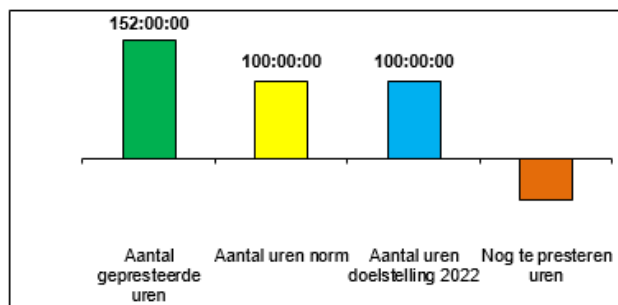
Figuur 27: Algemene verkeerscontroles in de week

6. ALGEMENE VERKEERSCONTROLES DIE DE VERKEERSVEILIGHEID BEVORDEREN

6.1 VERHOGEN VAN DE OBJECTIEVE PAKKANS

6.1.1 Algemene verkeerscontroles in de week

<b>Domein - tactisch doel</b>	Algemene verkeerscontroles - verhogen	Projectbegeleider	CP Jan Rens
<b>Opdrachtgever</b>	Zonale veiligheidsplan	Frequentie	trimesterieel
<b>Definitie van de indicator</b>	Aantal uren algemene verkeerscontrole in de week		
<b>Doelstelling</b>	100 controle-uren / jaar	<b>Datum</b>	31 december 2022
<b>Aantal gepresteerde uren</b>	152:00:00		
<b>Aantal uren norm</b>	100:00:00		
<b>Aantal uren doelstelling 2022</b>	100:00:00		
<b>Nog te presteren uren</b>	-52:00:00		



Doelstelling:

De doelstelling werd ruimschoots behaald.



6.7.2.6.2 IN HET WEEKEND

Figuur 28: Algemene verkeerscontroles in het weekend

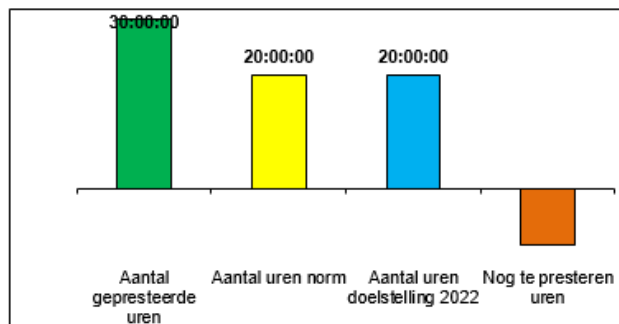
6. ALGEMENE VERKEERSCONTROLE

6.1 VERHOGEN VAN DE OBJECTIEVE PAKKANS

6.1.2 Algemene verkeerscontroles in het weekend

<b>Domein - tactisch doel</b>	Algemene verkeerscontroles - verhogen	Projectbegeleider	CP Jan Rens
<b>Opdrachtgever</b>	Zonale veiligheidsplan	Frequentie	trimesterieel
<b>Definitie van de indicator</b>	Aantal uren algemene verkeerscontrole in het weekend		
<b>Doelstelling</b>	20:00 controle-uren / jaar	<b>Datum</b>	2 januari 2026

<b>Aantal gepresteerde uren</b>	30:00:00
<b>Aantal uren norm</b>	20:00:00
<b>Aantal uren doelstelling 2022</b>	20:00:00
<b>Nog te presteren uren</b>	-10:00:00



Doelstelling:

De doelstelling werd behaald.

Tabel 82: Belangrijkste vaststellingen bij algemene verkeerscontrole van voorgaande jaren.

	2017	2018	2019	2020	2021	2022
<b>Technische eisen</b>	233	325	253	287	474	530
<b>Veiligheidsgordel en kindersitjes</b>	154	76	68	83	142	85
<b>Inschrijving voertuig</b>	122	6	156	187	183	136
<b>GSM (afleiding)</b>	114	104	95	120	226	188
<b>Parkeren</b>	111	95	93	85	109	131
<b>Rijbewijs</b>	106	94	110	137	266	282
<b>Verzekering</b>	103	76	83	108	174	161

Bron: verkeersbarometer DRI

Doelstellingen

- De doelstelling wat betreft het aantal controle-uren werd ruimschoots behaald;
- de vaststellingen in bovenstaande tabel zijn de resultaten van de thematische controleacties, de algemene controleacties en de vaststellingen van de interventieploegen of ander ploegen op het terrein tijdens de reguliere werking;
- De cijfers tonen aan dat er ook in 2022 grote inspanningen werden geleverd door de collega's op het terrein.

6.7.2.7 CONTROLE FIETSVERLICHTING

Figuur 29: Controle op fietsverlichting

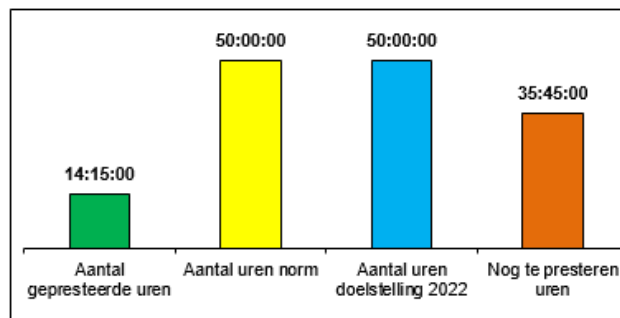
7. PROJECT FIETSVERLICHTING

7.1 VERHOGEN VAN DE OBJECTIEVE PAKKANS

7.1.1 Controles fietsverlichting (Veilig fietsen ... 't licht aan jou!)

<b>Domein - tactisch doel</b>	fietsverlichting - verhogen objectieve pak	Projectbegeleider	CP Jan Rens
<b>Opdrachtgever</b>	Zonale veiligheidsplan	Frequentie	trimesterieel
<b>Definitie van de indicator</b>	Aantal uren fietscontroles		
<b>Doelstelling</b>	50 controle-uren / jaar	<b>Datum</b>	31 december 2022

<b>Aantal gepresteerde uren</b>	14:15:00
<b>Aantal uren norm</b>	50:00:00
<b>Aantal uren doelstelling 2022</b>	50:00:00
<b>Nog te presteren uren</b>	35:45:00



Opmerkingen:

- Deze controles maakten deel uit van het project “Veilig fietsen ...’t licht aan jou!” dat doorging van oktober tot februari;
- Gezien er klachten kwamen van ouders over de controles net voor, dan wel tijdens de examenperiode -omdat hun kinderen onder de indruk waren van de controle waarbij sommigen in overtreding werden genomen- werd ervoor geopteerd de actie op te splitsen in een gedeelte in december en een gedeelte in januari. In januari 2022 werd er omwille van de gezondheidstoestand nog voor geopteerd om de controles niet in te richten, hierdoor kon de doelstelling niet worden gehaald. In januari 2023 werden de controles wel terug opgestart;
- Er werden 1.271 fietsen gecontroleerd in de maand december, waarvan 95% wettelijk in orde waren met de fietsverlichting. Dit is gelijkaardig als vorige jaren;
- Er werden 1.407 fietsen gecontroleerd in de periode januari 2023 en 20:15 uren gepresteerd hiervoor.

Doelstelling:

- De doelstelling (50) van het aantal controle-uren werd niet behaald. Het is echter wel zo dat er een belangrijk signaal werd gegeven met de beperkte actie die ook via sociale media de nodige aandacht en ruchtbaarheid gaf. Dit had als gevolg dat de beperkte actie een secundair en sterk preventief karakter kreeg;
- In totaal werden er in 2022 aan de actie fietsverlichting 229 manuren besteed, maar dus slechts verspreid over 14:15:00 controle-uren/uren actie (meerdere mensen worden ingezet tijdens 1 uur controle).

6.7.2.8 CONTROLE OP DE SCHOOLROUTES EN IN DE BUURT VAN SCHOOLPOORTEN

6.7.2.8.1 CONTROLE OP DE SCHOOLROUTES EN IN DE BUURT VAN SCHOOLPOORTEN

Figuur 30: Controle op schoolroutes en in de omgeving van de schoolpoort

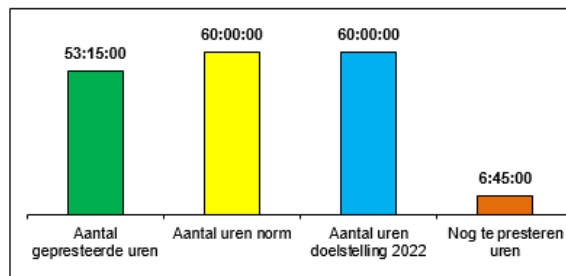
8 VERKEER OP DE SCHOOLROUTES EN IN DE BUURT VAN SCHOOLPOORTEN

8.1 VERHOGEN VAN DE OBJECTIEVE PAKKANS

8.1.1 Controles op de schoolroutes en in de buurt van schoolpoorten (Veilig schoolbegin!)

<b>Domein - tactisch doel</b>	Schooltoezicht - verhogen objectieve pakkans	Projectbegeleider	CP Jan Rens
<b>Opdrachtgever</b>	Zonale veiligheidsplan	Frequentie	trimesterieel
<b>Definitie van de indicator</b>	Aantal uren controles op de schoolroutes en in de omgeving van schoolpoorten		
<b>Doelstelling</b>	60 controle-uren	<b>Datum</b>	31 december 2022

<b>Aantal gepresteerde uren</b>	53:15:00
<b>Aantal uren norm</b>	60:00:00
<b>Aantal uren doelstelling 2022</b>	60:00:00
<b>Nog te presteren uren</b>	6:45:00



Opmerking:

Deze controles gebeurden voornamelijk door de piekploeg (interventie) bij begin en einde van de scholen. De piekploeg werd hier doelgericht georiënteerd.

Doelstelling:

De doelstelling wat betreft het aantal controle-uren werd vrijwel behaald.

6.7.2.8.2 PREVENTIEF SCHOOLTOEZICHT

Figuur 31: Preventief schooltoezicht

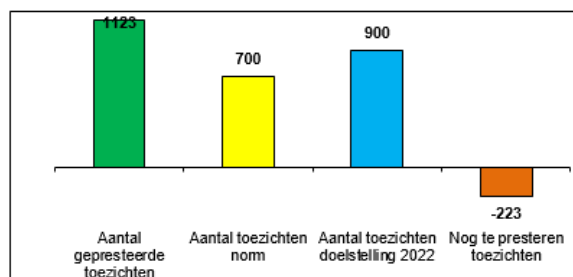
8 VERKEER OP DE SCHOOLROUTES EN IN DE BUURT VAN SCHOOLPOORTEN

8.3 DE VEILIGHEID IN DE BUURT VAN SCHOOLPOORTEN BEVORDEREN

8.3.1 Schooltoezicht

<b>Domein - tactisch doel</b>	schooltoezicht - preventie	Projectbegeleider	CP Jan Rens
<b>Opdrachtgever</b>	Zonale veiligheidsplan	Frequentie	trimesterieel
<b>Definitie van de indicator</b>	Aantal verkeerstoezichten in de buurt van schoolpoorten		
<b>Doelstelling</b>	900 toezichten / jaar	<b>Datum</b>	31 december 2022

<b>Aantal gepresteerde toezichten</b>	1123
<b>Aantal toezichten norm</b>	700
<b>Aantal toezichten doelstelling 2022</b>	900
<b>Nog te presteren toezichten</b>	-223



Opmerkingen:

De dienst interventiepolitie en de dienst verkeer ondersteunden tijdens de actie 'Veilig schoolbegin' de wijkagenten. Ook buiten de actie werd door de wijkagenten schooltoezicht uitgevoerd.

Doelstelling:

De doelstelling (900) wat betreft het aantal schooltoezichten werd ruimschoots behaald met 1.123 toezichten.

---

#### 6.7.2.9 VERKEERSEUCATIE

##### 6.7.2.9.1 VERKEERSEUCATIE BASISCHOLEN

---

- Er werd door onze diensten in 2022 terug geparticipeert aan de verkeerseducatie in de basisscholen;
- Er werden dit jaar 114 manuren gepresteerd aan dit project, waaronder de fietscontrole in de basisscholen en de verkeersweek;
- Ook de opleidingen gemachtigd opzichter werden terug ingericht. Hieraan werden 17 manuren besteed.

Doelstelling:

De doelstelling wat betreft verkeerseducatie in de basisscholen kon worden behaald.

##### 6.7.2.9.2 FIETS- EN VOETGANGERSEXAMEN

---

Er werden dit jaar 88 manuren gepresteerd aan het fietsexamen en 10 uur aan het voetgangersexamen.

Doelstelling:

De doelstelling voor wat betreft de uitvoering van het fietsexamen werd behaald.

##### 6.7.2.9.3 VERKEERSVORMINGSKLAS

---

De verkeersvormingsklassen werden in 2022 terug ingericht en er werden hieraan 20 manuren besteed.

Doelstelling:

De doelstelling wat betreft de verkeersvormingsklassen werd behaald.

##### 6.7.2.9.4 OPLEIDING GEMACHTIGD OPZICHTER

---

Er werden 5 opleidingen gegeven met in het totaal 31 deelnemers.

Onze zone presteerde 17 manuren aan het theoretisch gedeelte dit project, de voorbereiding buiten beschouwing gelaten.

De theoretische opleiding gebeurde in kleine groepen.

De praktische opleiding gebeurde in de buurt waar de kandidaat zijn opdracht voornamelijk ging uitvoeren.

Doelstelling:

De doelstelling voor wat betreft de uitvoering van de opleiding gemachtigd opzichter werd behaald.

#### 6.7.2.9.5 PROJECT “WEL JONG, NIET GEK!”

Dit project werd geannuleerd omwille van de coronapandemie.

##### Doelstelling:

De doelstelling wat betreft het educatief project kon niet worden behaald. Het jaar 2023 ziet er alvast hoopgevend uit. Bij redactie van onderhavig jaarverslag zijn wij in volle voorbereiding van de verkeersdriedaagse die vanaf 2023 in een nieuwe en fris jasje zal gestopt worden. Wij kijken al uit om de leerlingen van het zesde middelbaar terug te kunnen ontvangen in ons veiligheidscentrum.

#### 6.7.2.10 ADVIEZEN INZAKE VERKEERSPROBLEMEN

De verkeerskundige nam samen met de operationeel coördinator deel aan de maandelijkse verkeerscomités van de gemeenten Herselt, Hulshout en Westerlo en verstreekte talrijke adviezen m.b.t. evenementen en werken.

Daarbuiten worden onze diensten druk bevraagd en geconsulteerd in allerlei en diverse overlegorganen en -fora. Wij participeren ook mee in het project verkeersveilige gemeente van de provincie.

**Tabel 83: Verstreekte adviezen in 2022**

Advies	2021	2022
Werken	385	546
Evenementen	52	132
Allerlei	-	46
<b>Totaal</b>	<b>437</b>	<b>724</b>

#### 6.7.2.11 CAPACITEIT GEPRESTEERD IN DOMEIN VERKEER

**Tabel 84: Gepresterde uren binnen het domein verkeer in 2022**

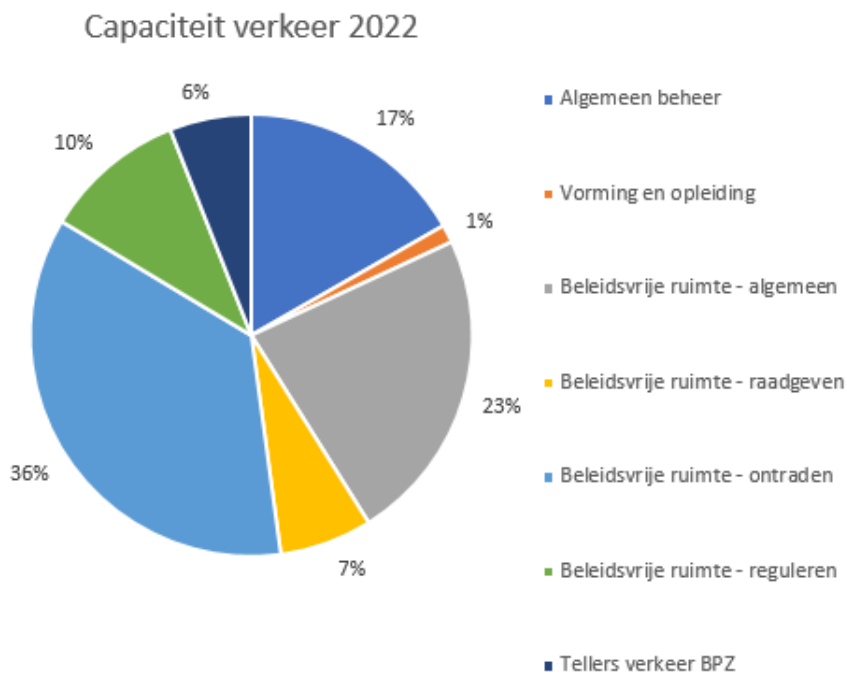
Verkeer - Gepresterde uren in 2022	
Totaal aantal gepresterde uren in 2022	15816:56
<b>Algemeen beheer</b>	<b>2648:31</b>
C131 Alg Beheer/Overleg verkeer intern	00:30
C507 Alg beheer/DSI-APO-VERKEER	61:36
G101 Reactief onderzoek en KS/Verkeer/kantschrift	2038:20
G102 Reactief onderzoek en KS/Verkeer/Navolgend eigen vaststelling	548:05
<b>Vorming en opleiding</b>	<b>208:43</b>
D113 Vorming/Opleiding project verkeer	208:43
<b>Beleidsvrije ruimte - algemeen</b>	<b>3642:48</b>
L1101 Beleidsvrije ruimte/verkeer/algemeen/Administratie	2575:47
L1102 Beleidsvrije ruimte/verkeer/algemeen/Ondersteuning analyse	06:00

L1104 Beleidsvrije ruimte/verkeer/algemeen/Vergadering projectploeg	09:00
L1105 Beleidsvrije ruimte/verkeer/algemeen/VAT	131:00
L1106 Beleidsvrije ruimte/verkeer/algemeen/SIB	332:15
L1107 Beleidsvrije ruimte/verkeer/algemeen/Flitspaal	57:56
L1108 Beleidsvrije ruimte/verkeer/algemeen/Administratie manifestaties	15:30
L1109 Beleidsvrije ruimte/verkeer/algemeen/administratie werken	50:45
L1103 Beleidsvrije ruimte/verkeer/algemeen/Vergadering UIT	21:15
L1110 Beleidsvrije ruimte/verkeer/algemeen/Studiedag	01:30
L1111 Beleidsvrije ruimte/verkeer/algemeen/Gevonden fietsen	65:50
L1112 Beleidsvrije ruimte/verkeer/algemeen/ANPR	13:00
L1309 Beleidsvrije ruimte/Verkeer/Ontrading/Schrijfwerk Gatso mobiel	363:00
<b>Beleidsvrije ruimte - raadgeven</b>	<b>1071:14</b>
L1201 Beleidsvrije ruimte/verkeer/raadgeven/Advies werken	202:06
L1202 Beleidsvrije ruimte/verkeer/raadgeven/Advies manifestatie	140:28
L1203 Beleidsvrije ruimte/verkeer/raadgeven/Verkeersles/externe	03:30
L1204 Beleidsvrije ruimte/verkeer/raadgeven/Verkeersweek/basisschool	99:55
L1205 Beleidsvrije ruimte/verkeer/raadgeven/Verkeers3daagse	00:00
L1206 Beleidsvrije ruimte/verkeer/raadgeven/Fietsexamen	87:25
L1207 Beleidsvrije ruimte/verkeer/raadgeven/Fietsencontrole basisschool	14:00
L1208 Beleidsvrije ruimte/verkeer/raadgeven/Opleiding gem. opzichter	13:15
L1209 Beleidsvrije ruimte/verkeer/raadgeven/Advies verkeersproblemen	500:20
L1210 Beleidsvrije ruimte/verkeer/raadgeven/Voetgangersexamen	10:15
<b>Beleidsvrije ruimte - ontrading</b>	<b>5652:50</b>
L1307 Beleidsvrije ruimte/Verkeer/Ontrading/Actie schoolverkeer	136:35
L1308 Beleidsvrije ruimte/Verkeer/Ontrading/Actie verkeer algemeen	665:21
L1310 Beleidsvrije ruimte/Verkeer/Ontrading/Schrijfwerk flitspaal	277:25
L1311 Beleidsvrije ruimte/Verkeer/Ontrading/Schrijfwerk actie verkeer	970:34
L1315 Beleidsvrije ruimte/Verkeer/Ontrading/Actie fietsverlichting	228:50
K1 Wodca	504:28
F 203 Onthaal afhalen rijbewijs	28:15
L1301 Beleidsvrije ruimte/Verkeer/Ontrading/Actie drugs in verkeer	02:30
L1302 Beleidsvrije ruimte/Verkeer/Ontrading/Actie snelheid Gatso mobiel	789:20
L1303 Beleidsvrije ruimte/Verkeer/Ontrading/Actie bromfietscontrole	127:25
L1304 Beleidsvrije ruimte/Verkeer/Ontrading/Actie alcohol/weekdagen	344:15
L1305 Beleidsvrije ruimte/Verkeer/Ontrading/Actie zwaar vervoer	323:12
L1306 Beleidsvrije ruimte/Verkeer/Ontrading/Actie gordel/weekdagen	315:15
L1312 Beleidsvrije ruimte/Verkeer/Ontrading/Bijstand snelheidsmeter	203:00
L1313 Beleidsvrije ruimte/Verkeer/Ontrading/Actie alcohol/weekend	185:15
L1314 Beleidsvrije ruimte/Verkeer/Ontrading/Actie gordel/weekend	38:30

L1316 Beleidsvrije ruimte/Verkeer/Ontrading/Actie verkeer/alg./weekend	38:30
L1317 Beleidsvrije ruimte/verkeer/Ontrading/Actie GSM/ weekdagen	422:30
L1318 Beleidsvrije ruimte/verkeer/Ontrading/Actie GSM/ weekend	51:40
L1319 Beleidsvrije ruimte/verkeer/Ontrading/ANPR	00:00
<b>Beleidsvrije ruimte - reguleren</b>	<b>1647:47</b>
H301 Openbare orde/InterventieBPZ/Voetbal thuiswedstrijden	1477:45
L1401 Beleidsvrije ruimte/Verkeer/Reguleren/Schooltoezicht	1.123:00
L1402 Beleidsvrije ruimte/Verkeer/Reguleren/Verkeersvormingsklas	19:30
L1403 Beleidsvrije ruimte/Verkeer/Reguleren/Toezicht werkzaamheden	64:63
L1404 Beleidsvrije ruimte/Verkeer/Reguleren/Nazicht signalisatie/manifest.	28:51
L1405 Beleidsvrije ruimte/Verkeer/Reguleren/Verkeersregeling	82:13
L1406 Beleidsvrije ruimte/Verkeer/Reguleren/begeleiding	39:28
<b>Tellers verkeer (BPZ)*</b>	<b>531:82</b>

\* De uren gespandeerd aan verkeer die niet geregistreerd worden met een specifieke code verkeer.

Figuur 32: Capaciteit beleidsvrije ruimte verkeer 2022



## 6.7.3 ANALYSE VERKEERSONGEVALLEN

## 6.7.3.1 VERKEERSONGEVALLEN MET LICHAAMELIJK LETSEL IN 2022

Dit onderdeel beschrijft de verkeersongevallen die werden vastgesteld op ons grondgebied, zowel door onze eigen politiezone als door een andere politiezone.

## 6.7.3.1.1 ALLE VERKEERSONGEVALLEN MET LICHAAMELIJK LETSEL IN 2022

Tabel 85: Alle verkeersongevallen met lichamelijk letsel en de slachtoffers ervan in 2022

		Jan	Feb	Maa	Apr	Mei	Jun	Jul	Aug	Sep	Okt	Nov	Dec	Tot.	
Hersele	# Ongevallen met stoffelijke schade	7	11	7	11	6	8	7	9	9	5	11	8	99	
	# Ongevallen met lichamelijk letsel	3	4	4	4	3	4	2	4	4	4	5	4	45	
	# Ongevallen met doden	0	0	0	0	0	0	0	0	0	0	0	0	0	
	# Doden	0	0	0	0	0	0	0	0	0	0	0	0	0	
	# Zwaar gewonden	1	2	0	1	0	1	0	0	0	0	1	0	0	6
	# Licht gewonden	3	2	4	5	4	5	4	4	4	4	3	8	5	51
Hulshout	# Ongevallen met stoffelijke schade	3	5	1	4	3	6	1	3	6	4	3	3	42	
	# Ongevallen met lichamelijk letsel	0	2	3	0	3	1	3	3	1	2	3	1	22	
	# Ongevallen met doden	0	0	0	0	1	0	0	0	0	0	0	0	1	
	# Doden	0	0	0	0	1	0	0	0	0	0	0	0	1	
	# Zwaar gewonden	0	0	0	0	0	0	0	1	0	0	0	0	1	
	# Licht gewonden	0	3	3	0	2	1	5	3	1	2	3	2	25	
Westerlo	# Ongevallen met stoffelijke schade	18	27	11	16	31	27	14	18	18	27	19	27	253	
	# Ongevallen met lichamelijk letsel	4	6	5	10	5	10	6	4	6	11	5	6	78	
	# Ongevallen met doden	0	0	0	1	0	0	0	0	0	0	0	0	1	
	# Doden	0	0	0	1	0	0	0	0	0	0	0	0	1	
	# Zwaar gewonden	3	1	0	1	0	1	0	0	2	1	0	2	11	
	# Licht gewonden	1	6	5	11	5	11	6	4	6	14	6	5	80	
TOTAAL Politiezone	# Ongevallen met stoffelijke schade	28	43	19	31	40	41	22	30	33	36	33	38	394	
	# Ongevallen met lichamelijk letsel	7	12	12	14	11	15	11	11	11	17	13	11	145	
	# Ongevallen met doden	0	0	0	1	1	0	0	0	0	0	0	0	2	
	# Doden	0	0	0	1	1	0	0	0	0	0	0	0	2	
	# Zwaar gewonden	4	3	0	2	0	2	0	1	2	2	0	2	18	
	# Licht gewonden	4	11	12	16	11	17	15	11	11	19	17	11	156	

Bron : Verkeersveiligheidsbarometer met als bron ISLP (nationaal)



Opmerkingen:

- In 2022 gebeurden er 145 verkeersongevallen met een lichamelijk letsel, waarbij 2 ongevallen met dodelijke afloop. Als gevolg van de verkeersongevallen vielen er 176 slachtoffers, waarbij 156 lichtgewonden, 18 zwaargewonden en 2 doden;
- In 2021 werden er 161 slachtoffer geteld en in 2020 waren dit er 178.

## 6.7.3.1.2 SLACHTOFFERS PER GEMEENTE PER STRAAT

Tabel 86: Aantal ongevallen en gewonden in Herselt per straat (cijfers ISLP)

Straat	Aantal ong. met lichamelijk letsel	Aantal doden	Aantal zwaar gewonden	Aantal licht gewonden
<b>Aarschotsesteenweg</b>	6	0	0	6
Averbodesesteenweg	2	0	1	3
Begijnendijksesteenweg	2	0	0	2
Berglaan	1	0	0	1
Binnenblok	1	0	0	1
Blaubergsesteenweg	2	0	1	1
Bleidenhoek	1	0	0	1
Dieperstraat	1	0	0	1
Diestsebaan	2	0	0	3
Dorp	2	0	0	2
Drie Eikenstraat	1	0	0	1
Hamerstraat	1	0	0	1
Hanestraatje	2	0	1	1
Herentalsesteenweg	2	0	0	4
Houtvensesteenweg	1	0	0	2
Kapittelbergstraat	1	0	1	0
Oude Baan	1	0	0	1
Provinciebaan	1	0	0	1
Ramselsesteenweg	1	0	0	1
Varenwinkel	1	0	1	0
Verbrand Goor	1	0	0	2
Vorstheide	1	0	1	0
Vuldershoek	1	0	0	1
<b>Westerlosesteenweg</b>	3	0	0	6
Westmeerbeeksesteenweg	2	0	0	2
Wezelsbaantje	1	0	0	2
Witputstraat	2	0	0	2
Wolfsdonksesteenweg	2	0	0	3
<b>Totaal</b>	<b>45</b>	<b>0</b>	<b>6</b>	<b>51</b>

Tabel 87: Aantal ongevallen en gewonden in Hulshout per straat (cijfers ISLP)

Straat	Aantal ong. met lichamelijk letsel	Aantal doden	Aantal zwaar gewonden	Aantal licht gewonden
Boischotseweg	1	0	0	1
Borgerhoutstraat	1	0	0	1
Elzenstraat	1	0	0	1
<b>Grote Baan</b>	6	0	0	9
Heide	1	1	0	0
Jozef Michielsstraat	1	0	0	1
J. Verlooyplein	1	0	0	2
Kleine Molenstraat	1	0	0	1
Langestraat	1	0	0	2
Netestraat	2	0	0	2
Stationsstraat	2	0	0	2
Vaardijkstraat	1	0	0	1
Vennekensstraat	2	0	1	1
Zakstraat	1	0	0	1
<b>Totaal</b>	<b>22</b>	<b>1</b>	<b>1</b>	<b>25</b>

Tabel 88: Aantal ongevallen en gewonden in Westerlo per straat (cijfers ISLP)

Straat	Aantal ong. met lichamelijk letsel	Aantal doden	Aantal zwaar gewonden	Aantal licht gewonden
Asberg	1	0	0	2
Beeltjensdreef	1	1	0	0
Bell-Telephonaan	3	0	0	4
Bergveld	3	0	2	1
Boerenkrijglaan	3	0	0	3
Bosstraat	1	0	0	1
<b>de Merodedreef</b>	6	0	1	7
Dennenstraat	1	0	0	1
de Trannooyplein	1	0	0	1
Geneinde	2	0	0	2
Gevaertlaan	2	0	1	1
Gildenstraat	1	0	1	0
Gravin de Merodestraat	1	0	0	3
Grote Steenweg	2	0	2	1
Heidestraat	1	0	0	1
<b>Heieinde</b>	4	0	1	3
Jaak Lemmenslaan	1	0	1	1

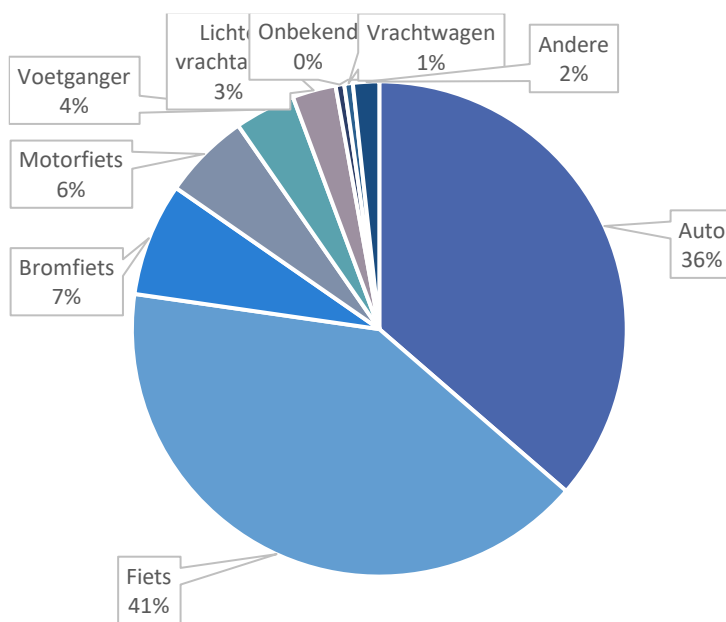
Kerkplein	1	0	0	1
Langstraat	2	0	0	2
Lindenstraat	1	0	0	1
Mechelsestraat	1	0	0	1
Melkerijstraat	1	0	0	1
N19 Richting Leuven	2	0	1	1
N19 richting Leuven afrit naar rotonde	1	0	0	2
N19 richting Leuven oprit vanaf rotonde	2	0	0	2
N19 Richting Turnhout	1	0	0	2
<b>Nijverheidsstraat</b>	4	0	0	4
<b>Olenseweg</b>	6	0	1	6
Oosterwijk	1	0	0	1
Overwijs	2	0	0	2
Papedreef	1	0	0	1
Patersbos	1	0	0	1
Pottatenhuizen	1	0	0	1
Renderstraat	1	0	0	1
Rietstraat	1	0	0	1
Snelwegstraat	2	0	0	4
Ter Voort	1	0	0	1
Toekomststraat	1	0	0	1
Tolhuis	1	0	0	1
Tongerlodorp	1	0	0	2
Tongerlostraat	1	0	0	1
Van Doornelaan	3	0	0	3
Wimpstraat	1	0	0	1
Zoerleberg	1	0	0	1
Zoerlering	2	0	0	2
<b>Totaal</b>	<b>78</b>	<b>1</b>	<b>11</b>	<b>80</b>

6.7.3.1.3 SLACHTOFFERS VOLGENS AARD WEGGEBRUIKER

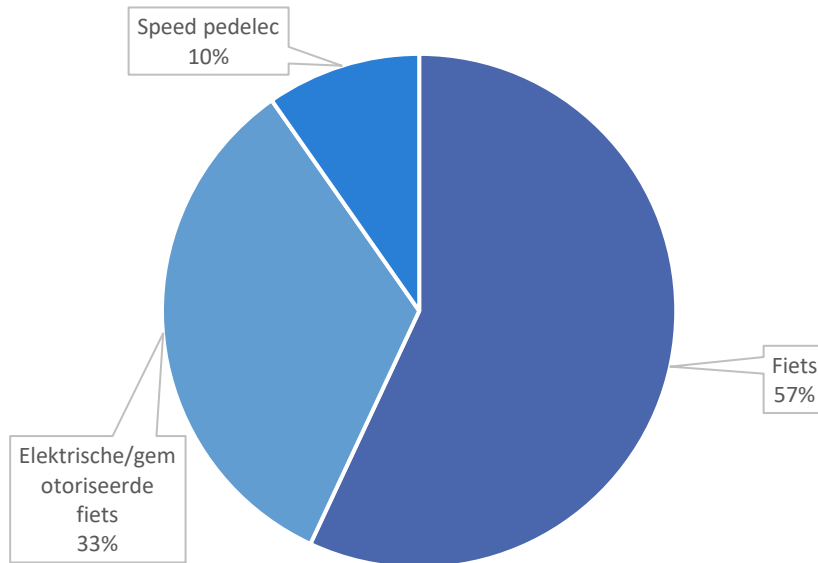
Tabel 89: Slachtoffers volgens aard weggebruiker

Aard weggebruiker	Aantal doden	Aantal zwaar gewonden	Aantal licht gewonden	Totaal slachtoffers
<b>Fiets</b>	0	7	65	72
Auto	2	4	58	64
Bromfiets	0	1	12	13
Motorfiets	0	4	6	10
Voetganger	0	1	6	7
Lichte vrachtauto	0	0	5	5
Andere weggebruiker	0	0	3	3
Onbekend	0	1	0	1
Vrachtwagen	0	0	1	1
<b>Totaal</b>	<b>2</b>	<b>18</b>	<b>156</b>	<b>176</b>

Figuur 33: Slachtoffers volgens aard weggebruiker



Figuur 34: Aard weggebruiker fietser in detail

**Opmerkingen:**

- Het aantal slachtoffers bij de fietsers is gestegen van 57 in 2021 naar 72 in 2022. In 2019 waren er dit 53;
- 52% van de slachtoffers in 2022 waren zwakke weggebruikers (voetgangers, fietsers en bromfietsers);
- Van de **72 fietsers** die lichamelijk letsel opliepen, wat overeenkomt met **41%** van het totaal van het aantal weggebruikers die gewond werden tijdens een verkeersongeval in 2022 maakte 33% gebruik van een fiets met een elektrische motor/trapondersteuning en 10% een speed pedelec;
- Nationaal is 1 op de 3 slachtoffers een zwakke weggebruiker (fietsers, voetganger of step). Onder de 521 dodelijke slachtoffers die er in 2022 nationaal te betreuen vielen waren er 95 fietser. 1 op 2 van deze fietsers waren ouder dan 65 jaar.

Tabel 90: Aandeel zwakke weggebruikers als slachtoffer voorgaande jaren

2017	2018	2019	2020	2021	2022
42%	41%	45%	45%	48%	52%

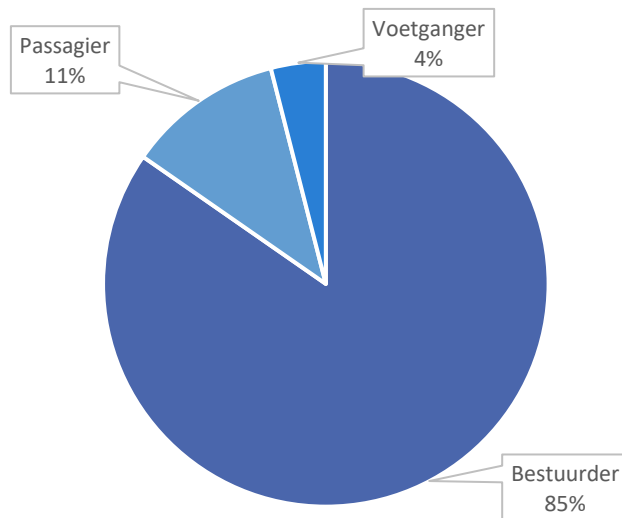
## 6.7.3.1.4 SLACHTOFFERS VOLGENS TYPE BETROKKENE

Tabel 91: Slachtoffers per type betrokkene in 2022

Type betrokkene	Aantal doden	Aantal zwaar gewonden	Aantal licht gewonden	Totaal slachtoffers
<b>Bestuurder (*)</b>	2	10	126	<b>149</b>
<b>Passagier</b>	0	1	15	<b>20</b>
<b>Voetganger</b>	0	0	7	<b>7</b>
<b>TOTAAL</b>	<b>2</b>	<b>11</b>	<b>148</b>	<b>176</b>

(\*)Bestuurder, Bromfietser, Fietser, Motorfietser

Figuur 35: Slachtoffers per type betrokkene in 2022

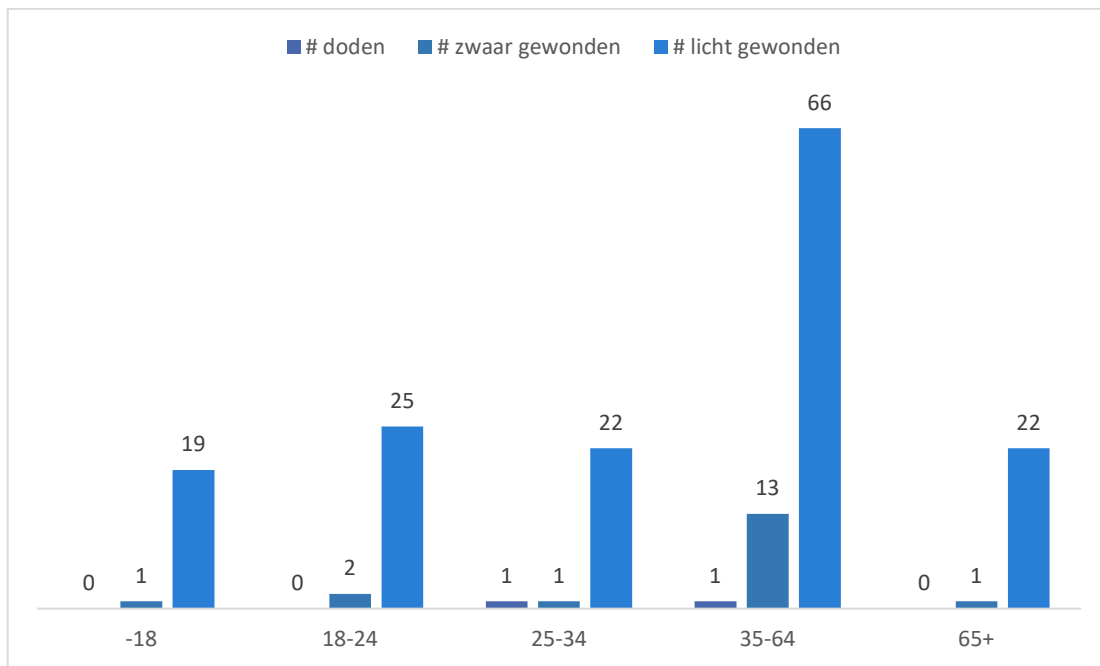


### 6.7.3.1.5 LEEFTIJD VAN DE GEWONDEN EN DODEN

Tabel 92: Aantal verkeersslachtoffers per leeftijdsklasse in 2022

Leeftijdscategorie	Aantal doden	Aantal zwaar gewonden	Aantal licht gewonden	Totaal slachtoffers
-18	0	1	19	20
18-24	0	2	25	27
25-34	1	1	22	24
35-64	1	13	66	80
65+	0	1	22	23
Onbekend	0	0	2	2
<b>TOTAAL</b>	<b>2</b>	<b>18</b>	<b>156</b>	<b>176</b>

Figuur 36: Slachtoffers per leeftijdsklasse in verhouding met verwonding (2022)



### 6.7.3.1.6 VERKEERSONGEVALLLEN PER MAAND

Tabel 93: Aantal verkeersongevallen met lichamelijk letsel per maand in 2022

	Aantal ong. met lichamelijk letsel	%	Aantal doden	%	Aantal zwaar gewonden	%	Aantal licht gewonden	%
Januari	7	4,83%	0	0,00%	4	22,22%	4	2,56%
Februari	12	8,28%	0	0,00%	3	16,67%	11	7,05%
Maart	12	8,28%	0	0,00%	0	0,00%	12	7,69%
April	14	9,66%	1	50,00%	2	11,11%	16	10,26%
Mei	11	7,59%	1	50,00%	0	0,00%	11	7,05%
Juni	15	10,34%	0	0,00%	2	11,11%	17	10,90%
Juli	11	7,59%	0	0,00%	0	0,00%	15	9,62%
Augustus	11	7,59%	0	0,00%	1	5,56%	11	7,05%
September	11	7,59%	0	0,00%	2	11,11%	11	7,05%
Oktober	17	11,72%	0	0,00%	2	11,11%	19	12,18%
November	13	8,97%	0	0,00%	0	0,00%	17	10,90%
December	11	7,59%	0	0,00%	2	11,11%	12	7,69%
<b>TOTAAL</b>	<b>145</b>		<b>2</b>		<b>18</b>		<b>156</b>	

## 6.7.3.1.7 VERKEERSONGEVALLLEN PER DAG

Tabel 94: Aantal verkeersongevallen met lichamelijk letsel per dag in 2022

	Aantal ong. met lichamelijk letsel	%	Aantal doden	%	Aantal zwaar gewonden	%	Aantal licht gewonden	%
<b>Maandag</b>	16	11,03%	0	0,00%	2	11,11%	19	12,18%
<b>Dinsdag</b>	22	15,17%	0	0,00%	1	5,56%	26	16,67%
<b>Woensdag</b>	26	17,93%	0	0,00%	4	22,22%	26	16,67%
<b>Donderdag</b>	36	24,83%	0	0,00%	6	33,33%	36	23,08%
<b>Vrijdag</b>	13	8,97%	1	50,00%	2	11,11%	13	8,33%
<b>Zaterdag</b>	20	13,79%	0	0,00%	3	16,67%	22	14,10%
<b>Zondag</b>	12	8,28%	1	50,00%	0	0,00%	14	8,97%
<b>Totaal</b>	<b>145</b>		<b>2</b>		<b>18</b>		<b>156</b>	

Opmerkingen:

- De meeste ongevallen met lichamelijk letsel gebeurden in april, juni en oktober;
- In 2022 gebeurden de meeste ongevallen op woensdag en donderdag (respectievelijk 26 en 36 per dag). Op zondag vonden met 12 ongevallen de minste verkeersongevallen met lichamelijk letsel plaats. Op zaterdag is er terug een stijging waar te nemen t.o.v. vorig jaar.

## 6.7.3.1.8 VERKEERSONGEVALLLEN PER UUR

Tabel 95: Aantal verkeersslachtoffers met lichamelijk letsel per uur in 2022 (Bron: Jaaroverzicht VKOLL 2022 – FedPol)

Uren	Aantal ongevallen met lichamelijk letsel	%	Aantal doden	%	Aantal zwaar gewonden	%	Aantal licht gewonden	%
<b>01u00 - 01u59</b>	2	1,38%	0	0,00%	0	0,00%	1	0,64%
<b>02u00 - 02u59</b>	1	0,69%	0	0,00%	0	0,00%	2	1,28%
<b>03u00 - 03u59</b>	1	0,69%	0	0,00%	0	0,00%	1	0,64%
<b>04u00 - 04u59</b>	2	1,38%	1	50,00%	0	0,00%	1	0,64%
<b>05u00 - 05u59</b>	8	5,52%	1	50,00%	0	0,00%	1	0,64%
<b>06u00 - 06u59</b>	2	1,38%	0	0,00%	0	0,00%	8	5,13%
<b>07u00 - 07u59</b>	3	2,07%	0	0,00%	0	0,00%	2	1,28%
<b>08u00 - 08u59</b>	9	6,21%	0	0,00%	0	0,00%	3	1,92%



09u00 - 09u59	10	6,90%	0	0,00%	2	11,11%	7	4,49%
10u00 - 10u59	3	2,07%	0	0,00%	0	0,00%	13	8,33%
11u00 - 11u59	9	6,21%	0	0,00%	0	0,00%	4	2,56%
12u00 - 12u59	9	6,21%	0	0,00%	1	5,56%	8	5,13%
13u00 - 13u59	8	5,52%	0	0,00%	0	0,00%	12	7,69%
14u00 - 14u59	17	11,72%	0	0,00%	0	0,00%	8	5,13%
15u00 - 15u59	11	7,59%	0	0,00%	1	5,56%	22	14,10%
16u00 - 16u59	13	8,97%	0	0,00%	2	11,11%	14	8,97%
17u00 - 17u59	8	5,52%	0	0,00%	2	11,11%	15	9,62%
18u00 - 18u59	12	8,28%	0	0,00%	3	16,67%	6	3,85%
19u00 - 19u59	8	5,52%	0	0,00%	2	11,11%	11	7,05%
20u00 - 20u59	5	3,45%	0	0,00%	4	22,22%	8	5,13%
21u00 - 21u59	1	0,69%	0	0,00%	1	5,56%	6	3,85%
22u00 - 22u59	1	0,69%	0	0,00%	0	0,00%	1	0,64%
23u00 - 23u59	1	0,69%	0	0,00%	0	0,00%	1	0,64%

Tabel 96: Tijdstip van de verkeersongevallen in 2022

	Maandag	Dinsdag	Woensdag	Donderdag	Vrijdag	Zaterdag	Zondag
00u00 - 05u59	0,69%	0,69%	1,38%	0,00%	1,38%	3,45%	2,76%
06u00 - 09u59	2,76%	2,07%	4,83%	3,45%	0,00%	0,69%	2,76%
10u00 - 15u59	3,45%	6,90%	8,97%	10,34%	3,45%	4,83%	1,38%
16u00 - 19u59	4,14%	4,14%	2,07%	9,68%	3,45%	4,14%	0,69%
20u00 - 23u59	0,00%	1,38%	0,69%	1,38%	0,69%	0,69%	0,69%

Legende:

Meer dan 5% van de ongevallen LL deed zich voor op dit tijdstip

Meer dan 2,5% maar minder dan 5% van de ongevallen LL deed zich voor op dit tijdstip

Opmerking:

- De meeste ongevallen met gewonden deden zich voor op donderdag, in het bijzonder tussen 10:00 en 15:59 uur, maar ook tussen 16:00 en 19:59 uur;
- Ook op dinsdag en woensdag gebeurden in datzelfde eerste tijdsblok een hoger percentage verkeersongevallen;
- Uurbloksgewijs gebeurden een groot deel van de verkeersongevallen met lichamelijk letsel tussen 10:00 en 15:59 uur. Dit is gelijkaardig aan voorgaand jaar.

6.7.3.1.9 VERKEERSONGEVALLEN WEEK/WEEKEND

Een statistisch weekend loopt van vrijdag 22:00 uur tot maandag 06:00 uur en telt 56 uur wat staat voor 33% van de totale weekduur. In verhouding gebeurden er in 2021 minder weekendongevallen (23) dan ongevallen tijdens de week (109). 82,58% van de verkeersongevallen gebeurden tijdens de week.

Tabel 97: Aantal ongevallen in de week en in het weekend in 2022

	Aantal ongevallen met lichamelijk letsel	%	Aantal doden	%	Aantal zwaar gewonden	%	Aantal licht gewonden	%
<b>Week</b>	112	77,24%	1	50,00%	15	83,33%	119	76,28%
<b>Vrijdag nacht</b>	5	3,45%	0	0,00%	0	0,00%	5	3,21%
<b>Zaterdag dag</b>	15	10,34%	0	0,00%	3	16,67%	17	10,90%
<b>Zaterdag nacht</b>	4	2,76%	1	50,00%	0	0,00%	3	1,92%
<b>Zondag dag</b>	8	5,52%	0	0,00%	0	0,00%	11	7,05%
<b>Zondag nacht</b>	1	0,69%	0	0,00%	0	0,00%	1	0,64%
<b>TOTAAL</b>	<b>145</b>		<b>2</b>		<b>18</b>		<b>156</b>	

6.7.3.1.10 WEEKENDONGEVALLLEN6.7.3.1.10.1 VOLLEDIG WEEKEND (VRIJDAG 22U – MAANDAG 06U)

Tabel 98: Aantal weekendongevallen met lichamelijk letsel per jaar 2017-2022

	Vrijdag nacht	Zaterdag dag	Zaterdag nacht	Zondag dag	Zondag nacht	TOTAAL
<b>2017</b>	6	12	5	8	4	35
<b>2018</b>	3	15	4	9	3	34
<b>2019</b>	4	14	4	14	3	39
<b>2020</b>	4	19	4	12	0	39
<b>2021</b>	3	7	2	8	3	23
<b>2022</b>	5	15	4	8	1	33

Tabel 99: Aantal weekendongevallen per gemeente per maand in 2022

	Jan	Feb	Maa	Apr	Mei	Jun	Jul	Aug	Sep	Okt	Nov	Dec	TOT.	
<b>Herselt</b>	# Ongevallen met stoffelijke schade	4	5	4	1	3	3	4	4	3	2	5	1	<b>39</b>
	# Ongevallen met lichamelijk letsel	1	0	2	1	0	3	1	2	1	0	0	1	<b>12</b>
	# Ongevallen met doden	0	0	0	0	0	0	0	0	0	0	0	0	<b>0</b>
	# Doden	0	0	0	0	0	0	0	0	0	0	0	0	<b>0</b>
	# Zwaar gewonden	1	0	0	1	0	0	0	0	0	0	0	0	<b>2</b>
	# Licht gewonden	0	0	2	0	0	5	1	2	1	0	0	1	<b>12</b>
<b>Hulshout</b>	# Ongevallen met stoffelijke schade	0	1	0	0	0	1	1	1	2	1	0	0	<b>7</b>
	# Ongevallen met lichamelijk letsel	0	1	1	0	1	0	3	0	0	0	1	0	<b>7</b>
	# Ongevallen met doden	0	0	0	0	1	0	0	0	0	0	0	0	<b>1</b>
	# Doden	0	0	0	0	1	0	0	0	0	0	0	0	<b>1</b>
	# Zwaar gewonden	0	0	0	0	0	0	0	0	0	0	0	0	<b>0</b>
	# Licht gewonden	0	2	1	0	0	0	5	0	0	0	1	0	<b>9</b>
<b>Westerlo</b>	# Ongevallen met stoffelijke schade	3	4	4	6	6	9	3	5	5	8	3	8	<b>64</b>
	# Ongevallen met lichamelijk letsel	1	2	1	2	1	2	2	1	0	1	1	0	<b>14</b>
	# Ongevallen met doden	0	0	0	0	0	0	0	0	0	0	0	0	<b>0</b>
	# Doden	0	0	0	0	0	0	0	0	0	0	0	0	<b>0</b>
	# Zwaar gewonden	1	0	0	0	0	0	0	0	0	0	0	0	<b>1</b>
	# Licht gewonden	0	2	1	2	1	2	2	1	0	3	1	0	<b>15</b>
<b>TOTAAL Politiezone</b>	# Ongevallen met stoffelijke schade	7	10	8	7	9	13	8	10	10	11	8	9	<b>110</b>
	# Ongevallen met lichamelijk letsel	2	3	4	3	2	5	6	3	1	1	2	1	<b>33</b>
	# Ongevallen met doden	0	0	0	0	1	0	0	0	0	0	0	0	<b>1</b>
	# Doden	0	0	0	0	1	0	0	0	0	0	0	0	<b>1</b>
	# Zwaar gewonden	2	0	0	1	0	0	0	0	0	0	0	0	<b>3</b>
	# Licht gewonden	0	4	4	2	1	7	8	3	1	3	2	1	<b>36</b>

Tabel 100: Gemiddeld aantal weekendongevallen met lichamelijk letsel per jaar ZVP

	vrijdag nacht	zaterdag dag	zaterdag nacht	zondag dag	zondag nacht	Gemiddelde jaartotaal
<b>2003-2004</b>	6,0	21,5	8,0	16,5	6,0	58,0
<b>2005-2008</b>	6,8	19,5	8,8	22,5	2,8	60,4
<b>2009-2013</b>	8,8	21,8	6,6	19,0	3,6	59,8
<b>2014-2019</b>	3,7	16,3	4,5	13,2	3,2	40,9
<b>2020-2025*</b>	4	13,7	3,4	9,3	1,3	31,7

(\*) in deze cyclus werden de cijfers t.e.m. 31/12/2022 opgenomen

Opmerkingen :

- Het gemiddelde jaartotaal ligt de eerste 3 cycli rond de 60 weekendongevallen;
- De globale cyclus 2014-2019 kende een sterke daling met -31% t.o.v. de voorgaande cycli;
- Tijdens de opeenvolgende jaren van cyclus 2014-2019 was er een stelselmatige jaarlijkse daling, met uitzondering in het jaar 2019;
- Ook in het eerste jaar van de cyclus 2020-2025 blijft het aantal weekendongevallen met lichamelijk letsel op hetzelfde niveau als in 2019;
- Tijdens het tweede jaar van de cyclus 2020-2025 tekent zich een significante daling van maar liefst -41% op van het aantal verkeersongevallen met lichamelijk letsel tijdens het weekend. Dit heeft mogelijk te maken met het sluitingsuur als coronamaatregel in de horeca;
- Het aantal weekendongevallen is in 2022 met 43% gestegen, in werkelijk aantal van 23 in 2021 naar 33 in 2022.

## 6.7.3.1.10.2 WODCA-UREN

Tabel 101: Jaarvergelijking aantal ongevallen tijdens de wodca-uren 2017-2022

	vrijdag nacht	zaterdag nacht	zondag nacht	TOTAAL
<b>2017</b>	8	6	4	18
<b>2018</b>	3	4	3	10
<b>2019</b>	4	4	3	11
<b>2020</b>	4	4	0	8
<b>2021</b>	3	2	3	8
<b>2022</b>	5	4	1	10

## 6.7.3.1.11 STUREN ONDER INVLOED EN VERKEERSONGEVALLEN

Tabel 102: Percentage verkeersongevallen met bestuurder(s) onder invloed van alcohol in 2022

Met/zonder alcohol	Aantal ongevallen met lichamelijk letsel	%
<b>Onder invloed van alcohol</b>	17	11,7%
<b>Niet onder invloed van alcohol</b>	128	88,3%
<b>Totaal</b>	145	

Tabel 103: Vergelijking percentage verkeersongevallen met bestuurder(s) onder invloed van alcohol en/of drugs 2017-2022

Jaar		Aantal ongevallen met lichamelijk letsel	Percentage
2017	onder invloed	18	14%
	niet onder invloed	113	86%
	totaal	131	
2018	onder invloed	16	10%
	niet onder invloed	141	90%
	totaal	157	
2019	onder invloed	15	12%
	niet onder invloed	113	88%
	totaal	128	
2020	onder invloed	14	10%
	niet onder invloed	129	90%
	totaal	143	
2021	onder invloed	14	11%
	niet onder invloed	118	89%
	totaal	132	
2022	onder invloed	17	11,7%
	niet onder invloed	128	88,3%
	totaal	145	

### 6.7.3.2 VERGELIJKING AANTAL ONGEVALLLEN EN AANTAL VERKEERSSLACHTOFFERS MET VORIGE JAREN

#### 6.7.3.2.1 POLITIEZONE

Tabel 104: Vergelijking aantal ongevallen en aantal verkeersslachtoffers bij ongevallen met lichamelijk letsel 2017-2022

	2017	2018	2019	2020	2021	2022
# Ongevallen met doden	4	1	2	1	2	2
# Ongevallen met lich. letsel (*)	138	156	128	143	132	145
# Doden 30 dagen (**)	4	1	2	1	2	2
# Doden ter plaatse	4	1	1	1	1	2
# Dodelijk gewonden	0	0	1	0	1	0
# Zwaar gewonden	13	16	13	18	11	18
# Licht gewonden	159	206	146	158	148	156

(\*) Ongevallen met lichamelijk letsel = ongevallen met gewonden en/of doden

(\*\*) Doden 30 dagen = doden ter plaatse + dodelijk gewonden (personen die overlijden binnen de 30 dagen na het ongeval, ten gevolge van het ongeval, maar nie top het moment van het ongeval zelf)

Tabel 105: Gemiddeld aantal ongevallen en aantal verkeersslachtoffers bij ongevallen met lichamelijk letsel per jaar ZVP

	2003-2004	2005-2008	2009-2013	2014-2019	2020-2025(***)
# Ongevallen met doden	8,0	4,3	2,6	2,5	1,5
# Ongevallen met lich. letsel (*)	196,0	201,5	187,2	143,0	140
# Doden 30 dagen (**)	9,0	4,3	2,6	2,7	1,7
# Doden ter plaatse	9,0	4,3	2,6	2,2	1,3
# Dodelijk gewonden	0,0	0,0	0,0	0,5	0,3
# Zwaar gewonden	35,0	28,5	25,0	16,3	15,7
# Licht gewonden	232,0	237,3	212,8	169,2	153,7

(\*) Ongevallen met lichamelijk letsel = ongevallen met gewonden en/of doden

(\*\*) Doden 30 dagen = doden ter plaatse + dodelijk gewonden (personen die overlijden binnen de 30 dagen na het ongeval, ten gevolge van het ongeval, maar nie top het moment van het ongeval zelf)

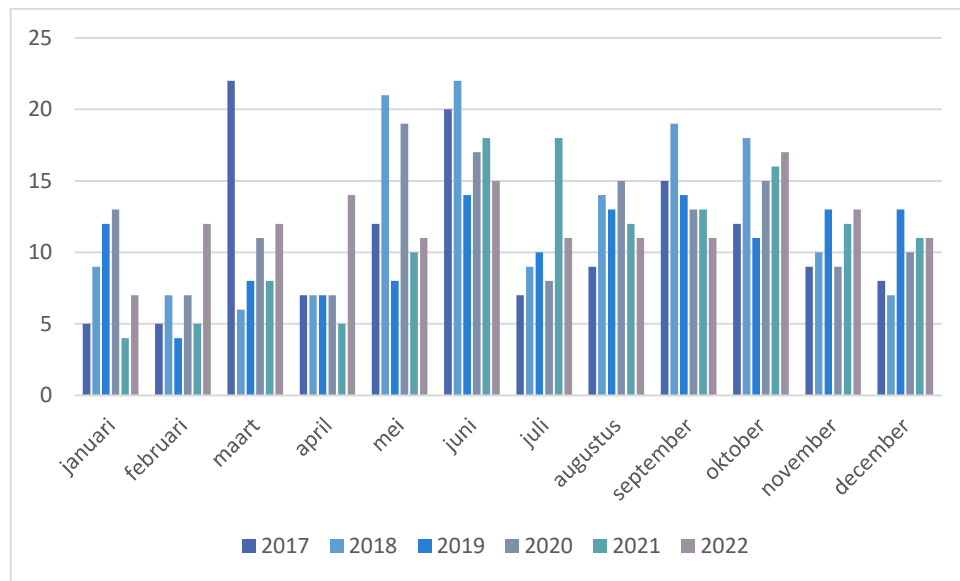
Cijfers m.b.t. dodelijk gewonden zijn toegevoegd vanaf het jaar 2012.

(\*\*\*) in deze cyclus werden de cijfers t.e.m. 31/12/2022 opgenomen

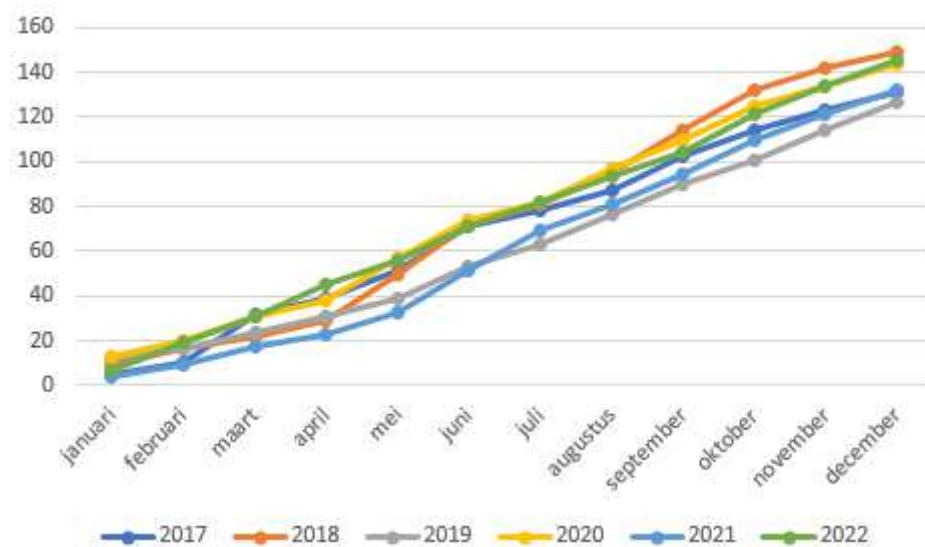
#### Opmerkingen:

- Met uitzondering van de cyclus 2005-2008 is het gemiddelde jaartotaal altijd gedaald. De grootste daling vindt plaats in cyclus 2014-2019;
- in 2020 was er een significante stijging van het aantal ongevallen met lichamelijk letsel met 11,7%. Mogelijk is dit een gevolg van het toenemend aantal (elektrische) fietsers tijdens de coronaperiode. De elektrische fiets wint de laatste jaren aan populariteit. Deze activiteit past ook in de tijdsvorken waarbinnen de verkeersongevallen plaatsvonden.
- Na een daling in 2021, zien we in 2022 terug de stijging die in 2020 werd opgetekend t.o.v. 2019. Met 145 verkeersongevallen met lichamelijk letsel komen we terug ongeveer op het aantal (143) van in 2020.

Figuur 37: Vergelijking aantal ongevallen met lichamelijk letsel 2017-2022



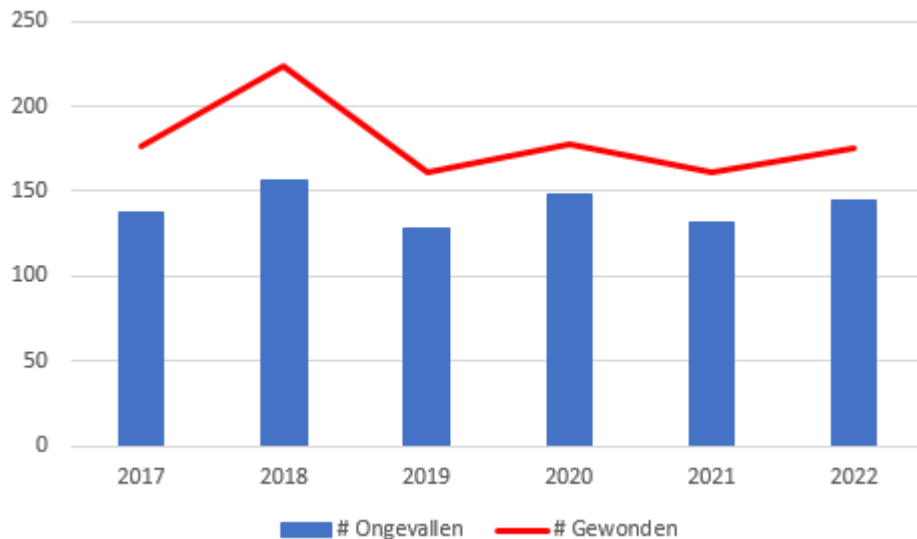
Figuur 38: Vergelijking aantal ongevallen met lichamelijk letsel – cumulatief 2017-2022



Tabel 106: Vergelijking slachtoffers bij ongevallen met lichamelijk letsel 2017-2022

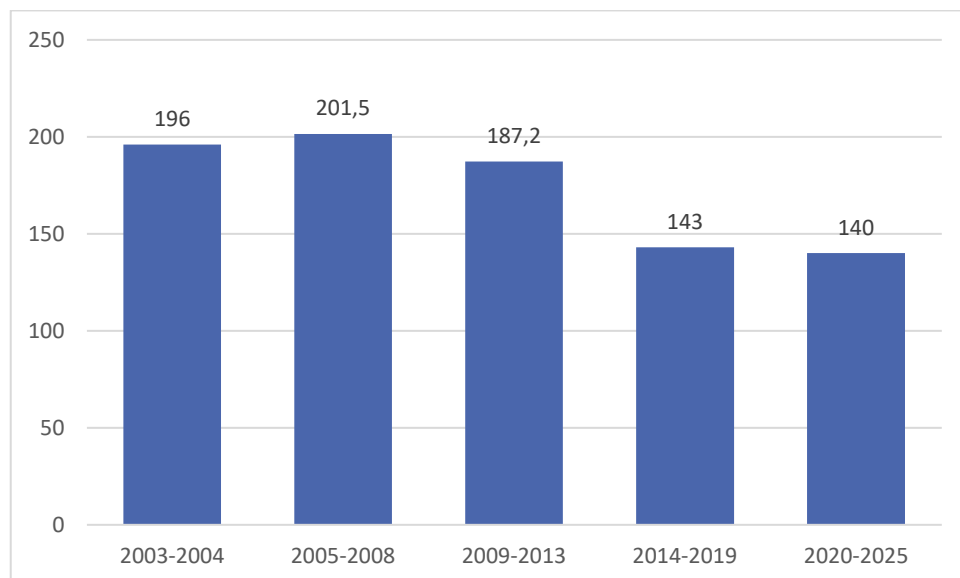
	2017	2018	2019	2020	2021	2022
Lichtgewonden	159	207	146	159	148	156
Zwaargewonden	13	16	13	18	11	18
Doden	4	1	2	1	2	2
<b>Totaal</b>	<b>176</b>	<b>224</b>	<b>161</b>	<b>178</b>	<b>161</b>	<b>176</b>

Figuur 39: Ongevallen lichamelijk letsel - volledige politiezone 2017-2022

Opmerkingen:

- In 2022 (145) is er terug een stijging van het aantal aangevallen met lichamelijk letsel t.o.v. 2021 (132) en 2020 (143);
- Het aantal ongevallen met lichamelijk letsel lag in 2019 (128) het laagst van de afgelopen jaren;
- In 2022 vielen er 2 dodelijke slachtoffers te betreuren. Bij deze ongevallen was telkens geen tweede partij betrokken en één van deze ongevallen was mogelijk een wanhoopsdaad. Bij het andere ongeval ligt mogelijk middelengebruik aan de basis van het ongeval, dan wel een onenigheid in relationele sfeer die zich voordeed net voor het ongeval en zich manifesteerde in het rijgedrag.

Figuur 40: Gemiddeld aantal ongevallen met lichamelijk letsel per jaar ZVP– volledige zone



Voor de periode 2020-2025 werden de cijfers t.e.m. 31/12/2022 opgenomen



## 6.7.3.2.2 HERSELT

Tabel 107: Vergelijking aantal ongevallen en aantal verkeersslachtoffers bij ongevallen met lichamelijk letsel in Herselt 2017-2022

Herselt	2017	2018	2019	2020	2021	2022
# Ongevallen met doden	1	0	1	0	1	0
# Ongevallen met lichamelijk letsel (*)	36	35	36	41	40	45
# Doden 30 dagen (**)	1	0	1	0	1	0
# Doden ter plaatse	1	0	1	0	1	0
# Dodelijk gewonden	0	0	0	0	1	0
# Zwaar gewonden	4	4	3	6	3	6
# Licht gewonden	43	55	41	47	45	50

(\*) Ongevallen met lichamelijk letsel = ongevallen met gewonden en/of doden

(\*\*) Doden 30 dagen = doden ter plaatse + dodelijk gewonden (personen die overlijden binnen de 30 dagen na het ongeval, ten gevolge van het ongeval, maar nie top het moment van het ongeval zelf)

Cijfers mbt dodelijk gewonden zijn toegevoegd vanaf het jaar 2012.

Tabel 108: Gemiddeld aantal ongevallen en aantal verkeersslachtoffers bij ongevallen met lichamelijk letsel in Herselt per jaar ZVP

Herselt	2003 - 2004	2005 - 2008	2009 - 2013	2014 - 2019	2020 - 2025(***)
# Ongevallen met doden	3,0	1,8	0,6	0,7	0,3
# Ongevallen met lich. letsel (*)	64,0	67,5	65,2	42,8	42,0
# Doden 30 dagen (**)	3,5	1,8	0,6	0,7	0,3
# Doden ter plaatse	3,5	1,8	0,6	0,5	0,3
# Dodelijk gewonden	0,0	0,0	0,0	0,2	0,3
# Zwaar gewonden	11,5	8,5	9,0	4,2	5,0
# Licht gewonden	81,0	83,0	75,2	53,7	47,3

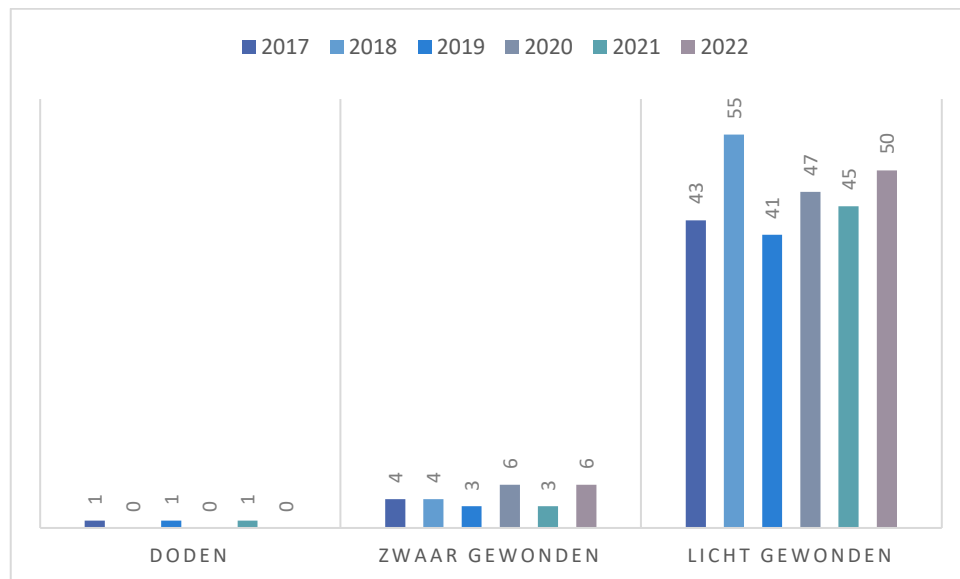
(\*) Ongevallen met lichamelijk letsel = ongevallen met gewonden en/of doden

(\*\*) Doden 30 dagen = doden ter plaatse + dodelijk gewonden (personen die overlijden binnen de 30 dagen na het ongeval, ten gevolge van het ongeval, maar nie top het moment van het ongeval zelf)

Cijfers mbt dodelijk gewonden zijn toegevoegd vanaf het jaar 2012.

(\*\*\*) in deze cyclus werden de cijfers t.e.m. 31/12/2022 opgenomen

Figuur 41: Vergelijking aantal slachtoffers in Herselt volgens aard verwondingen 2017-2022

Opmerkingen bij verkeersongevallen in Herselt:

- Het aantal ongevallen met gewonden en het aantal licht- en zwaar gewonden is toegenomen t.o.v. 2021.

## 6.7.3.2.3 HULSHOUT

Tabel 109: Vergelijking aantal ongevallen en aantal verkeersslachtoffers bij ongevallen met lichamelijk letsel in Hulshout 2016-2021

Hulshout	2017	2018	2019	2020	2021	2022
# Ongevallen met doden	1	0	0	0	0	1
# Ongevallen met lichamelijk letsel	16	22	17	18	13	22
# Doden 30 dagen	1	0	0	0	0	1
# Doden ter plaatse	1	0	0	0	0	1
# Dodelijk gewonden	0	0	0	0	0	0
# Zwaar gewonden	1	2	1	1	1	1
# Licht gewonden	17	25	22	18	15	25

(\*) Ongevallen met lichamelijk letsel = ongevallen met gewonden en/of doden

(\*\*) Doden 30 dagen = doden ter plaatse + dodelijk gewonden (personen die overlijden binnen de 30 dagen na het ongeval, ten gevolge van het ongeval, maar nie top het moment van het ongeval zelf)

Cijfers mbt dodelijk gewonden zijn toegevoegd vanaf het jaar 2012.

Tabel 110: Gemiddeld aantal ongevallen en aantal verkeersslachtoffers bij ongevallen met lichamelijk letsel in Hulshout per jaar ZVP

Hulshout	2003-2004	2005-2008	2009-2013	2014-2019	2020-2025(***)
# Ongevallen met doden	2,0	0,8	0,6	0,6	0,3
# Ongevallen met lich. letsel (*)	20,5	26,0	21,4	21,4	17,7
# Doden 30 dagen (**)	2,5	0,8	0,6	0,6	0,3
# Doden ter plaatse	2,5	0,8	0,6	0,6	0,3
# Dodelijk gewonden	0,0	0,0	0,0	0,0	0,0
# Zwaar gewonden	5,5	4,5	1,8	1,8	1,0
# Licht gewonden	23,0	26,3	23,6	23,6	19,3

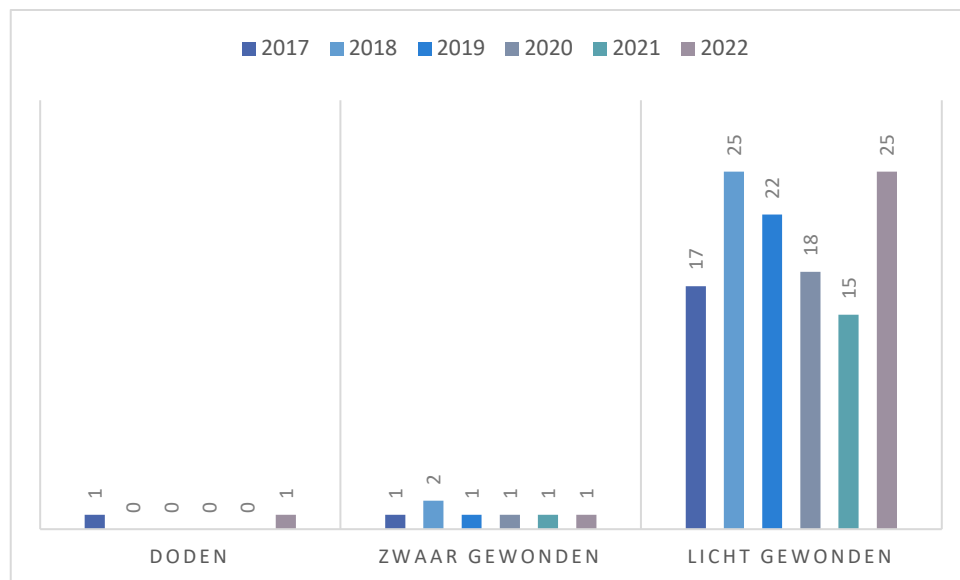
(\*) Ongevallen met lichamelijk letsel = ongevallen met gewonden en/of doden

(\*\*) Doden 30 dagen = doden ter plaatse + dodelijk gewonden (personen die overlijden binnen de 30 dagen na het ongeval, ten gevolge van het ongeval, maar nie top het moment van het ongeval zelf)

Cijfers mbt dodelijk gewonden zijn toegevoegd vanaf het jaar 2012.

(\*\*\*) in deze cyclus werden de cijfers t.e.m. 31/12/2022 opgenomen

Figuur 42: Vergelijking aantal slachtoffers in Hulshout volgens aard verwondingen 2017-2022



Opmerkingen bij verkeersongevallen in Hulshout:

- Er gebeurde één ongeval met dodelijke afloop;
- Het aantal ongevallen met gewonden en het aantal licht- en zwaar gewonden is toegenomen t.o.v. 2021.

## 6.7.3.2.4 WESTERLO

Tabel 111: Vergelijking aantal ongevallen en aantal verkeersslachtoffers bij ongevallen met lichamelijk letsel in Westerlo 2016-2020

Westerlo	2017	2018	2019	2020	2021	2022
# Ongevallen met doden	2	1	1	1	1	1
# Ongevallen met lichamelijk letsel	86	100	75	84	79	78
# Doden 30 dagen	2	1	1	1	1	1
# Doden ter plaatse	2	1	0	1	1	1
# Dodelijk gewonden	0	0	1	0	1	0
# Zwaar gewonden	8	10	9	11	7	11
# Licht gewonden	99	127	83	93	88	80

(\*) Ongevallen met lichamelijk letsel = ongevallen met gewonden en/of doden

(\*\*) Doden 30 dagen = doden ter plaatse + dodelijk gewonden (personen die overlijden binnen de 30 dagen na het ongeval, ten gevolge van het ongeval, maar nie top het moment van het ongeval zelf)

Cijfers mbt dodelijk gewonden zijn toegevoegd vanaf het jaar 2012.

Tabel 112: Gemiddeld aantal ongevallen en aantal verkeersslachtoffers bij ongevallen met lichamelijk letsel in Westerlo per jaar ZVP

Westerlo	2003-2004	2005-2008	2009-2013	2014-2019	2020-2025(***)
# Ongevallen met doden	3,0	1,8	1,4	1,3	1,0
# Ongev.met lich. letsel (*)	111,5	108	100,6	80,8	80,3
# Doden 30 dagen (**)	3,0	1,8	1,4	1,3	1,0
# Doden ter plaatse	3,0	1,8	1,4	1,0	1,0
# Dodelijk gewonden	0,0	0,0	0,0	0,3	0,3
# Zwaar gewonden	18,0	15,5	14,2	9,5	9,7
# Licht gewonden	128,0	128,0	114,0	92,7	87,0

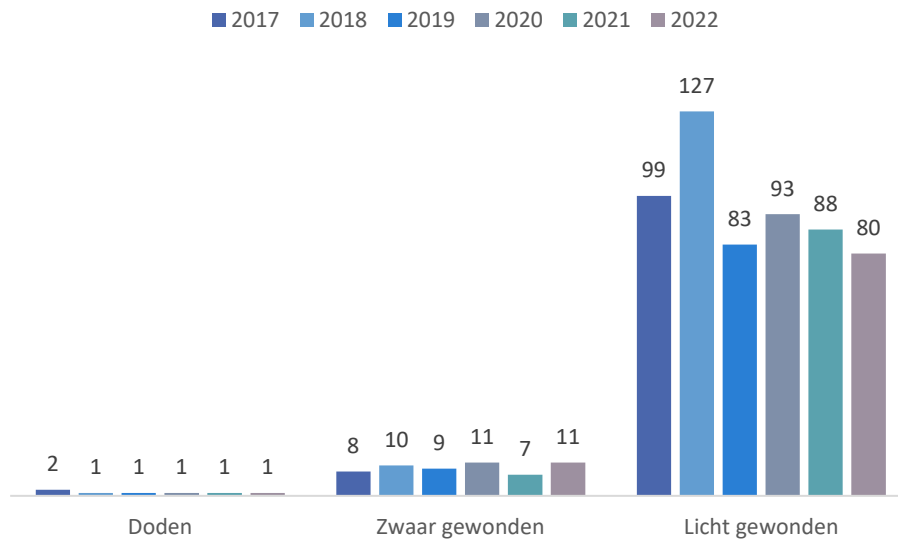
(\*) Ongevallen met lichamelijk letsel = ongevallen met gewonden en/of doden

(\*\*) Doden 30 dagen = doden ter plaatse + dodelijk gewonden (personen die overlijden binnen de 30 dagen na het ongeval, ten gevolge van het ongeval, maar nie top het moment van het ongeval zelf)

Cijfers mbt dodelijk gewonden zijn toegevoegd vanaf het jaar 2012.

(\*\*\*) in deze cyclus werden de cijfers t.e.m. 31/12/2022 opgenomen

Figuur 43: Vergelijking aantal slachtoffers in Westerlo volgens aard verwondingen 2017-2022



Opmerkingen bij verkeersongevallen in Westerlo:

- Het aantal ongevallen met gewonden en het aantal slachtoffers is gedaald;
- In 2022 overleed de bestuurder van een personenauto tijdens een ongeval waarbij geen andere partijen betrokken waren. De omstandigheden van het ongeval wijzen in de richting van een mogelijke wanhoopsdaad.

---

6.7.3.3 GEVAARLIJKE PUNTEN - ZWARTE PUNTEN

6.7.3.3.1 BEPALING GEVAARLIJKE PUNTEN – ZWARTE PUNTEN

---

Elke locatie van een ongeval wordt bekeken over een tijdsperiode van 3 jaar en krijgt dan over die tijdspanne een prioriteitswaarde, de AVOC-waarde (AVOC = Aanpak van VerkeersOngevallen Concentraties) genoemd.

Over een periode van 3 jaar worden alle ongevallen met lichamelijk letsel op een locatie in een straal van 50 meter samengenomen en wordt de prioriteitswaarde per kwestige locatie berekend.

Deze bekomt men met de formule:

*(aantal ongevallen met dode(n) x 4) + (aantal ongevallen met zwaargewonde(n) x 2) + (aantal ongevallen met lichtgewonde(n) x1).*

Deze resultaten worden weergegeven in onderstaande tabel, die weergeeft welke de prioritair aan te pakken locaties zijn.

Tabel 113: Oplijsting gevaarlijke punten volgens onze methode – gegroepeerd per gemeente

	kruispunt	PW2017	PW2018	PW2019	PW2020	PW2021	PW2022	TOAAL 2017-2019	TOAAL 2018-2020	TOAAL 2019-2021	TOTAAL 2020-2022
WES	de Merodedreef N19 / St-Lambertusstraat/Rodekruisstraat (gildenhuis)	6	1	0	4	1	1	7	5	5	6
	Olenseweg N152 / Zoerlering/Oude Zoerlebaan/Zoerledorp (Draulans)	6	2	1	1	0	2	9	4	2	3
	Boerenkrijglaan/Meulemanslaan/Geneinde (abdij)	5	5	2	1	2	1	12	8	5	4
	de Merodedreef N19 / Boerenkrijglaan (Aldi)	5	2	0	1	1	2	7	3	2	4
	Oeveldorp	0	0	0	0	5	1	0	0	5	6
	Olenseweg N152 / Bochtestraat / Leemstraat	5	2	0	0	0	1	7	2	0	1
	Olenseweg N152 / Nieuwebaan / Neurusstraat	0	0	0	4	0	2	0	4	4	6
	de Merodedreef N19 / Kaaibeeksedijk / Bist	4	2	2	1	0	3	8	5	3	4
	Olenseweg N152 / Kerkhofstraat / Oosterwijk	4	3	6	2	0	1	13	11	8	3
	Olenseweg N152 / Geneinde/Tervoort / Slachterijstraat (Punt)	4	3	2	0	0	0	9	5	2	0
	Tongerlodorp / Lange Nieuwstraat	4	3	2	0	0	2	9	5	2	2
	Gevaertlaan / Heultjedorp (kerk)	3	1	0	0	0	1	4	1	0	1
	de Merodedreef N19/ Goorakker (voetbal)	3	1	5	0	0	0	9	6	5	0
	Zoerlering N152 / Bergveld / Zoerleberg / Stippelberg	0	0	2	0	3	5	2	2	5	8
	Boerenkrijglaan / Hollandsedreef	0	0	2	3	0	0	2	5	5	3
	Gevaertlaan / Heidebloemstraat	0	0	6	0	0	0	6	6	6	0
	Heultjedorp / Oude Zoerlebaan / Industrieweg	0	0	3	1	4	0	3	4	8	5
	Boerenkrijglaan / Overwijs	0	0	2	1	0	3	2	3	3	4
	Jaak Iemmenslaan / Gooreinde / Zandstraat / Smissenhoek	0	0	4	0	0	0	4	4	4	0
	omgeving Flyover N19	0	0	1	1	7	7	1	2	9	15
Asberg / Zoerleberg	0	0	2	0	0	1	2	2	2	1	
Langstraat	0	0	0	0	5	1	0	0	5	6	
N156 Nijverheidsstraat / Heieinde / Estee Lauder	0	0	7	6	1	3	7	13	14	10	
HUL	Hoogzand N15 / J. Michielsstraat / Dreef	5	3	0	0	5	1	8	3	5	6
	Booischotseweg / Hulshoutveld	0	0	2	0	1	0	2	2	3	1
	Booischotseweg/Grote Baan	0	0	0	2	0	4	0	2	2	6
	Grote Baan zijstraten	0	0	6	2	1	1	6	8	9	4
HER	N19 Weserlosestw / Herentalsestw N152/Dorp/Achter de Hoven (rotonde)	4	1	1	2	0	2	6	4	3	4
	Wolfsdonksesteenweg / Gijmelsesteenweg	0	0	0	2	0	0	0	2	2	2
	N212 Blaubergsesteenweg	0	0	0	3	0	4	0	3	3	7
	N212 Averbodeseestenweg						4				4
	N152 Herentalsestweg / Denstraat / Limberg	0	0	2	1	0	0	2	3	3	1
	N19 Aarschotsesteenweg / G. Vandenheuvelstraat	0	0	0	0	6	1	0	0	6	7
N19 / Stippelberg / Denstraat	0	0	4	2	1	0	4	6	7	3	

\* PW = prioriteitswaarde : totaal van het gewicht, toegekend aan elk verkeersongeval met lichamelijk letsel.

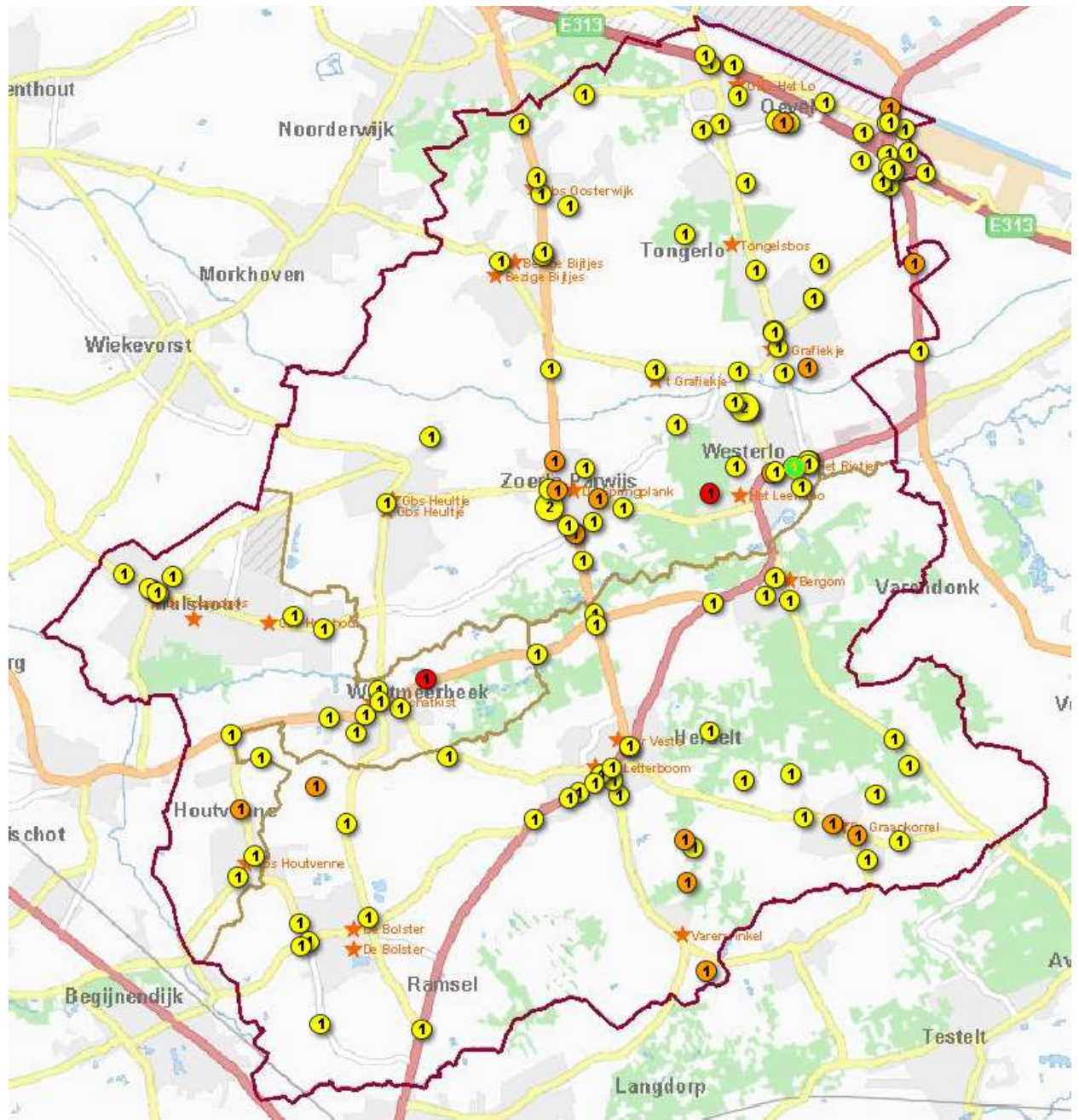
### 6.7.3.3.2 AANDACHTSPLAATSEN EN BIJHORENDE OPMERKINGEN

- Alle gewestwegen (N15, N19, N152 en N212) in onze politiezone blijven voorkomen in de lijst met gevaarlijke punten en blijven dus onze aandacht vragen. In de cijfers van de N152 lijkt de trajectcontrole echter wel zijn vruchten af te werpen en zet de dalende trend zich verder;
- Bij de gemeentewegen wekken Heieinde, Snelwegstraat en Van Doornelaan in Westerlo onze aandacht;
- De Grote Baan in Hulshout blijft als gemeenteweg een aandachtspunt, niet in het minst tijdens de schoolmomenten;
- Snelheidscontroles en -metingen leren ons dat de snelheden op de N15 (Provinciebaan, Heide) nog steeds zorgwekkend zijn en dat blijvende onze inspanningen hier, temeer gezien het niet gescheiden fietspad, absoluut noodzakelijk zijn. Er vielen op vermelde as 1 dodelijk slachtoffer en 4 licht gewonden.

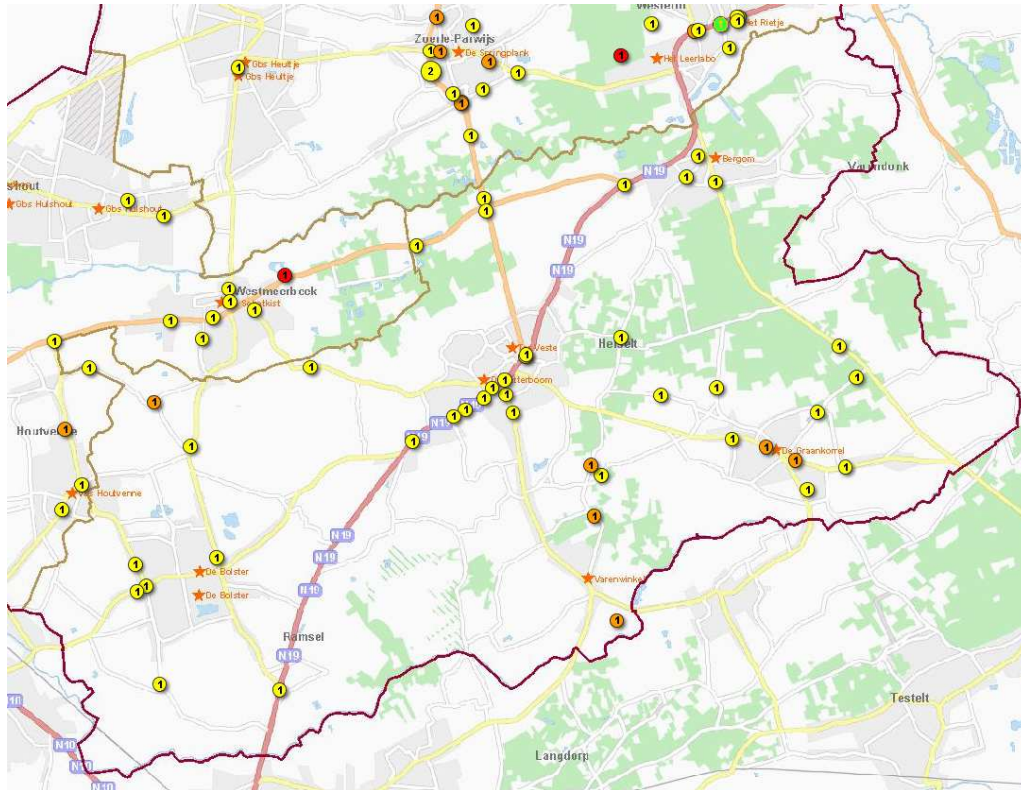
In onderstaande figuur worden de verkeersongevallen van 2022 op een kaart van onze politiekezone weergegeven. Er werd eveneens een zoom per gemeente toegevoegd.

Legende: geel = vko II met lichtgewonden, oranje = vko II met zwaargewonden, rood = vko II met dodelijke afloop

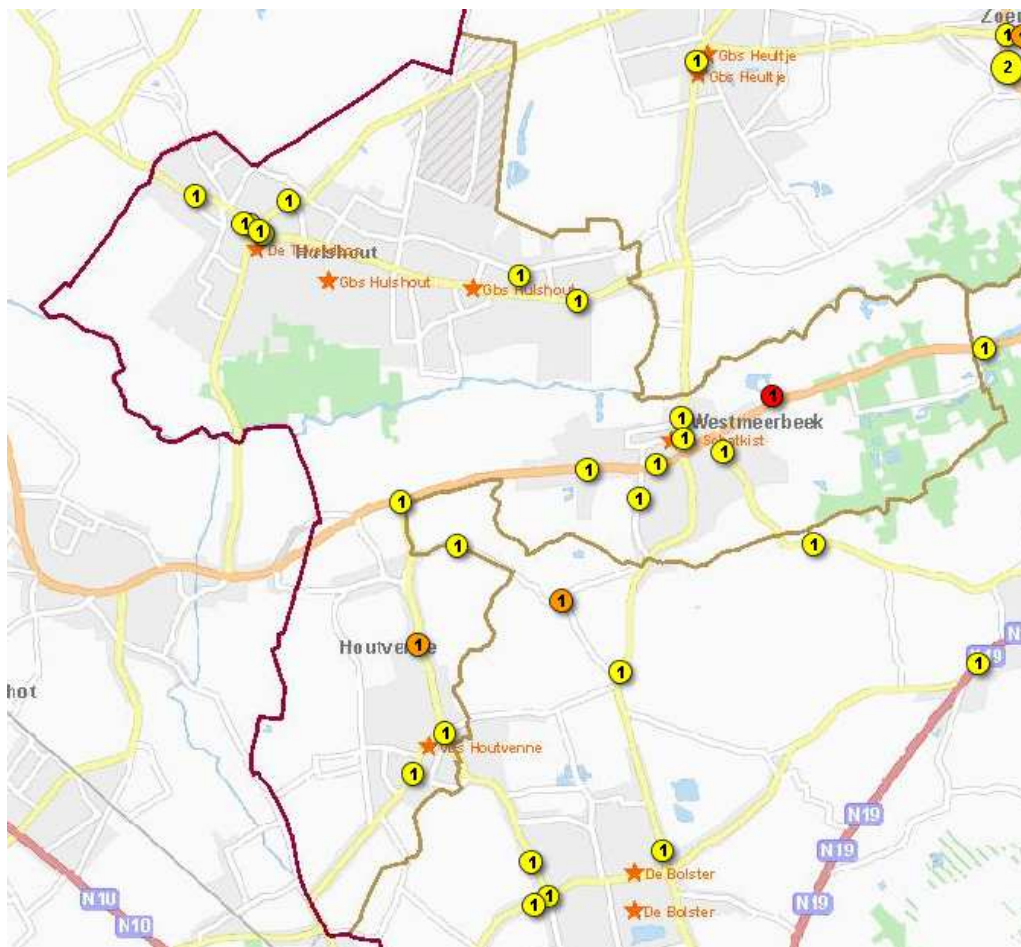
Figuur 44: Localisatie verkeersongevallen met lichamelijk letsel in 2022 (zonaal)



Figuur 45: Locatie verkeersongevallen met lichamelijk letsel Herselt 2022

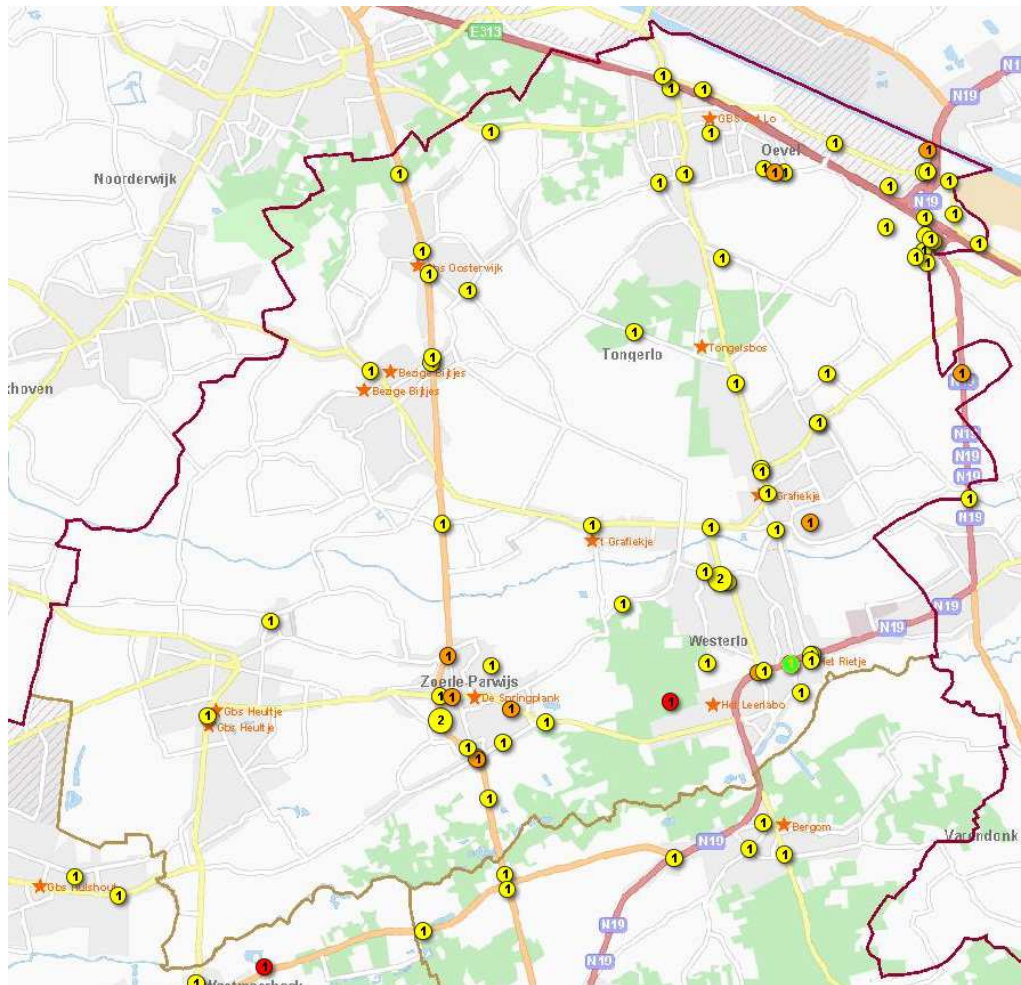


Figuur 46 : Locatie verkeersongevallen met lichamelijk letsel Hulshout 2022





Figuur 47: Locatie verkeersongevallen met lichamelijk letsel Westerlo 2022



## 6.8 EVALUATIE DIEFSTALLEN IN WONING

Het bestrijden en voorkomen van diefstallen in woning zijn sinds lang een prioriteit in het Zonaal Veiligheidsplan van onze politiezone. Wetende dat een inbraak steeds een grote impact heeft op de slachtoffers, zal dit ook voor de toekomst een belangrijk aandachtspunt zal blijven. We stellen vast dat er in 2018 in totaal 85 feiten geregistreerd werden door onze diensten hetgeen een lichte stijging van 11 feiten was in vergelijking met 2017. De feiten uit 2017 en 2018 betreffen voornamelijk losse diefstallen in woning. Hiermee worden feiten bedoeld die niet samenvallen met andere feiten op vlak van plaats en tijd.

In 2019 namen we aanvankelijk een gelijklopende trend waar in vergelijking met 2018. Maar tijdens de laatste drie maanden stelden we echter met 44 vastgestelde feiten een sterke stijging vast. Hierbij valt op te merken dat er in 2019 binnen onze politiezone meerdere feiten tijdens dezelfde tijdsvorm en in dezelfde omgeving gepleegd werden. Deze feiten worden series genoemd. Op die manier werden er op korte tijd opvallend veel feiten gepleegd.

Deze trend van series zette zich verder door tijdens de eerste drie maanden van 2020: er werden in totaal 46 feiten vastgesteld wat een stijging van ongeveer 50% betreft in vergelijking met 2018 en 2019.

Het aantal vastgestelde feiten daalt opvallend na invoering van de corona-maatregelen door het uitbreken van het COVID-19-virus. Deze daling kan mogelijk verklaard worden door lockdownmaatregelen inzake het COVID-19-virus waardoor mensen vaker thuis dienden te blijven en hun woning bijgevolg niet onbewaakt achterlieten. Uiteindelijk werden 75 feiten in 2020 vastgesteld. In vergelijking met 2019 is dit een daling van 25% van het aantal vastgestelde feiten. Deze daling zet zich met 55 vastgestelde feiten verder in 2021. In vergelijking met 2019 en 2020 is dit respectievelijk een daling van 45% en 27%.

In de eerste drie maanden van 2021 werden in totaal 16 feiten vastgesteld. In vergelijking met dezelfde periode van 2020 is dit een daling van 63%. In de laatste drie maanden van 2021 werden er 19 feiten vastgesteld wat een verdubbeling is in vergelijking met dezelfde periode in 2020. Ook hier bieden de op dat moment geldende coronamaatregelen mogelijks een verklaring. Desalniettemin blijft dit ver onder het aantal vastgestelde feiten voor dezelfde periode in 2018 en 2019.

In 2022 nemen we opnieuw een stijging waar in het aantal vastgestelde feiten. Door het verdwijnen van de lockdownmaatregelen waren mensen weer minder vaak thuis waardoor dit meer kansen biedt aan verdachten om feiten te kunnen plegen. Uiteindelijk werden er 77 feiten vastgesteld in 2022. In vergelijking met 2021 is dit een stijging met 28,6% in het aantal vastgestelde feiten.

Onderstaande tabel vermeldt de feiten zoals gevat in de ISLP-gegevensbank. Deze tabel geeft ons een globaal overzicht van de vastgestelde diefstallen in woning alsook de vastgestelde pogingen.

## 6.8.1 DIEFSTALLEN IN WONING

Tabel 114: Diefstallen in woning politie Zuiderkempen

Politiezone Zuiderkempen													
2017	Jan	Feb	Mar	Apr	Mei	Jun	Jul	Aug	Sep	Okt	Nov	Dec	Tot.
Pog.	2	2	4	2	2	2	2	2	3	9	2	1	33
Volt.	4	1	3	2	0	2	5	3	2	5	9	5	41
Tot.	6	3	7	4	2	4	7	5	5	14	11	6	74
Kwartaal	16			10			17			31			
2018	Jan	Feb	Mar	Apr	Mei	Jun	Jul	Aug	Sep	Okt	Nov	Dec	Tot.
Pog.	9	3	1	2	3	1	3	2	0	4	7	5	40
Volt.	4	2	4	1	3	4	4	0	4	4	10	5	45
Tot.	13	5	5	3	6	5	7	2	4	8	17	10	85
Kwartaal	23			14			13			35			
2019	Jan	Feb	Mar	Apr	Mei	Jun	Jul	Aug	Sep	Okt	Nov	Dec	Tot.
Pog.	5	7	2	0	3	2	1	1	3	4	5	11	44
Volt.	3	4	5	4	3	1	3	3	6	14	6	4	56
Tot.	8	11	7	4	6	3	4	4	9	18	11	15	100
Kwartaal	26			13			17			44			
2020	Jan	Feb	Mar	Apr	Mei	Jun	Jul	Aug	Sep	Okt	Nov	Dec	Tot.
Pog.	4	6	4	0	0	1	1	1	0	1	3	0	21
Volt.	5	22	5	0	1	7	4	2	3	0	1	4	54
Tot.	9	28	9	0	1	8	5	3	3	1	4	4	75
Kwartaal	46			9			11			9			
2021	Jan	Feb	Mar	Apr	Mei	Jun	Jul	Aug	Sep	Okt	Nov	Dec	Tot.
Pog.	8	1	0	0	2	1	0	1	7	1	4	4	29
Volt.	1	3	3	1	2	1	0	2	3	2	2	6	26
Tot.	9	4	3	1	4	2	0	3	10	3	6	10	55
Kwartaal	16			7			13			19			
2022	Jan	Feb	Mar	Apr	Mei	Jun	Jul	Aug	Sep	Okt	Nov	Dec	Tot.
Pog.	5	3	1	4	1	1	0	1	1	3	0	4	24
Volt.	5	10	5	5	3	1	2	2	3	6	5	6	53
Tot.	10	13	6	9	4	2	2	3	4	9	5	10	77
Kwartaal	29			15			9			24			

\* bron: ISLP op 31/12/2022

In onderstaande tabellen worden de cijfers opgesplitst per gemeente.

Tabel 115: Diefstallen in woning Westerlo

Westerlo													
2017	Jan	Feb	Mar	Apr	Mei	Jun	Jul	Aug	Sep	Okt	Nov	Dec	Tot.
Pog.	2	1	2	2	2	0	5	2	1	7	2	1	27
Volt.	4	1	1	1	0	1	2	0	2	3	7	3	25
Tot.	6	2	3	3	2	1	7	2	3	10	9	4	52
Kwartaal	11			6			12			23			
2018	Jan	Feb	Mar	Apr	Mei	Jun	Jul	Aug	Sep	Okt	Nov	Dec	Tot.
Pog.	5	2	0	1	1	1	1	0	0	1	1	1	14
Volt.	2	2	0	0	2	3	1	0	3	2	6	4	25
Tot.	7	4	0	1	3	4	2	0	3	3	7	5	39
Kwartaal	11			8			5			15			
2019	Jan	Feb	Mar	Apr	Mei	Jun	Jul	Aug	Sep	Okt	Nov	Dec	Tot.
Pog.	3	3	0	0	1	1	1	0	2	1	2	5	19
Volt.	3	3	1	2	1	0	0	0	5	1	2	0	18
Tot.	6	6	1	2	2	1	1	0	7	2	4	5	37
Kwartaal	13			5			8			11			
2020	Jan	Feb	Mar	Apr	Mei	Jun	Jul	Aug	Sep	Okt	Nov	Dec	Tot.
Pog.	3	5	4	0	0	1	1	0	0	0	1	0	15
Volt.	4	16	3	0	1	6	3	1	3	0	1	2	40
Tot.	7	21	7	0	1	7	4	1	3	0	2	2	55
Kwartaal	35			8			8			4			
2021	Jan	Feb	Mar	Apr	Mei	Jun	Jul	Aug	Sep	Okt	Nov	Dec	Tot.
Pog.	7	1	0	0	1	1	0	1	3	1	1	4	20
Volt.	1	3	2	1	1	1	0	2	1	1	0	4	17
Tot.	8	4	2	1	2	2	0	3	4	2	1	8	37
Kwartaal	14			5			7			11			
2022	Jan	Feb	Mar	Apr	Mei	Jun	Jul	Aug	Sep	Okt	Nov	Dec	Tot.
Pog.	1	0	1	1	0	0	0	1	1	1	0	3	9
Volt.	1	7	1	2	1	0	1	1	3	5	2	2	26
Tot.	2	7	2	3	1	0	1	2	4	6	2	5	35
Kwartaal	11			4			7			13			

\* bron: ISLP op 31/12/2022

Tabel 116: Diefstallen in woning Herselt

Herselt													
2017	Jan	Feb	Mar	Apr	Mei	Jun	Jul	Aug	Sep	Okt	Nov	Dec	Tot.
Pog.	0	0	0	0	0	1	0	0	0	1	0	0	2
Volt.	0	0	0	0	0	2	0	3	1	1	1	1	9
Tot.	0	0	0	0	0	3	0	3	1	2	1	1	11
Kwartaal	0			3			4			4			
2018	Jan	Feb	Mar	Apr	Mei	Jun	Jul	Aug	Sep	Okt	Nov	Dec	Tot.
Pog.	3	0	1	1	1	0	1	1	0	2	4	4	18
Volt.	0	0	1	1	1	0	3	0	1	2	4	1	14
Tot.	3	0	2	2	2	0	4	1	1	4	8	5	32
Kwartaal	5			4			6			17			
2019	Jan	Feb	Mar	Apr	Mei	Jun	Jul	Aug	Sep	Okt	Nov	Dec	Tot.
Pog.	1	3	2	0	2	0	0	1	1	0	2	3	15
Volt.	0	1	2	2	1	1	1	2	0	6	0	2	18
Tot.	1	4	4	2	3	1	1	3	1	6	2	5	33
Kwartaal	9			6			5			13			
2020	Jan	Feb	Mar	Apr	Mei	Jun	Jul	Aug	Sep	Okt	Nov	Dec	Tot.
Pog.	0	0	0	0	0	0	0	1	0	1	2	0	4
Volt.	1	2	2	0	0	0	0	0	0	0	0	0	5
Tot.	1	2	2	0	0	0	0	1	0	1	2	0	9
Kwartaal	5			0			1			3			
2021	Jan	Feb	Mar	Apr	Mei	Jun	Jul	Aug	Sep	Okt	Nov	Dec	Tot.
Pog.	1	0	0	0	0	0	0	0	3	0	3	0	7
Volt.	0	0	1	0	1	0	0	0	1	0	2	2	7
Tot.	1	0	1	0	1	0	0	0	4	0	5	2	14
Kwartaal	2			1			4			7			
2022	Jan	Feb	Mar	Apr	Mei	Jun	Jul	Aug	Sep	Okt	Nov	Dec	Tot.
Pog.	4	2	0	2	0	1	0	0	0	2	0	1	12
Volt.	4	3	3	1	2	0	0	1	0	1	3	1	19
Tot.	8	5	3	3	2	1	0	1	0	3	3	2	31
Kwartaal	16			6			1			8			

\* bron: ISLP op 31/12/2022

Tabel 117: Diefstallen in woning Hulshout

Hulshout													
2017	Jan	Feb	Mar	Apr	Mei	Jun	Jul	Aug	Sep	Okt	Nov	Dec	Tot.
Pog.	0	1	2	0	0	0	0	0	1	1	0	0	5
Volt.	0	0	2	1	0	0	0	0	0	1	1	1	6
Tot.	0	1	4	1	0	0	0	0	1	2	1	1	11
Kwartaal	5			1			1			4			
2018	Jan	Feb	Mar	Apr	Mei	Jun	Jul	Aug	Sep	Okt	Nov	Dec	Tot.
Pog.	1	1	0	0	1	0	1	1	0	1	2	0	8
Volt.	2	0	3	0	0	1	0	0	0	0	0	0	6
Tot.	3	1	3	0	1	1	1	1	0	1	2	0	14
Kwartaal	7			2			2			3			
2019	Jan	Feb	Mar	Apr	Mei	Jun	Jul	Aug	Sep	Okt	Nov	Dec	Tot.
Pog.	1	1	0	0	0	1	0	0	0	3	1	3	10
Volt.	0	0	2	0	1	0	2	1	1	7	4	2	20
Tot.	1	1	2	0	1	1	2	1	1	10	5	5	30
Kwartaal	4			2			4			20			
2020	Jan	Feb	Mar	Apr	Mei	Jun	Jul	Aug	Sep	Okt	Nov	Dec	Tot.
Pog.	1	1	0	0	0	0	0	0	0	0	0	0	2
Volt.	0	4	0	0	0	1	1	1	0	0	0	2	9
Tot.	1	5	0	0	0	0	1	1	0	0	0	2	11
Kwartaal	6			1			2			2			
2021	Jan	Feb	Mar	Apr	Mei	Jun	Jul	Aug	Sep	Okt	Nov	Dec	Tot.
Pog.	0	0	0	0	0	1	0	0	1	0	0	0	2
Volt.	0	0	0	0	0	0	0	0	1	1	0	0	2
Tot.	0	0	0	0	0	1	0	0	2	1	0	0	4
Kwartaal	0			1			2			1			
2022	Jan	Feb	Mar	Apr	Mei	Jun	Jul	Aug	Sep	Okt	Nov	Dec	Tot.
Pog.	0	1	0	1	1	0	0	0	0	0	0	0	3
Volt.	0	0	1	2	0	1	1	0	0	0	0	3	8
Tot.	0	1	1	3	1	1	1	0	0	0	0	3	11
Kwartaal	2			5			1			3			

\* bron: ISLP op 31/12/2022

## 6.8.2 ANALYSE DIEFSTALLEN IN WONING (BEKOMEN NA FILTERING)

In rubriek 6.8.2 wordt een analyse gemaakt van deze diefstallen na filtering uit de ISLP-gegevensbank en heeft als doelstelling een zo waarheidsgetrouw mogelijk beeld op te hangen van het fenomeen 'diefstallen in woning' en de manier waarop ze plaatsvinden.

Met filtering wordt bedoeld dat enkel de 'zuivere' diefstallen in woning weerhouden worden. Inbraken in caravans, individuele garages, tuinhuisjes enz. worden hier niet weerhouden. Ook 'oneigenlijke diefstallen in woning' komen niet voor in de analyse. Dit zijn onder andere diefstallen gebeurd binnen de relationele sfeer, feiten van vandalisme, geschillen tussen huurder - verhuurder, enz.

Volgende vastgestelde feiten van 2022 werden na voornoemde analyse niet meer weerhouden:

- diefstallen in woning die kaderen in de relationele sfeer (familie, vrienden, drugmilieu): 6 feiten
- onduidelijke feiten (locatie niet bepaald): 1 feit
- diefstal uit aanhorigheden en uit tuin: 5 feiten

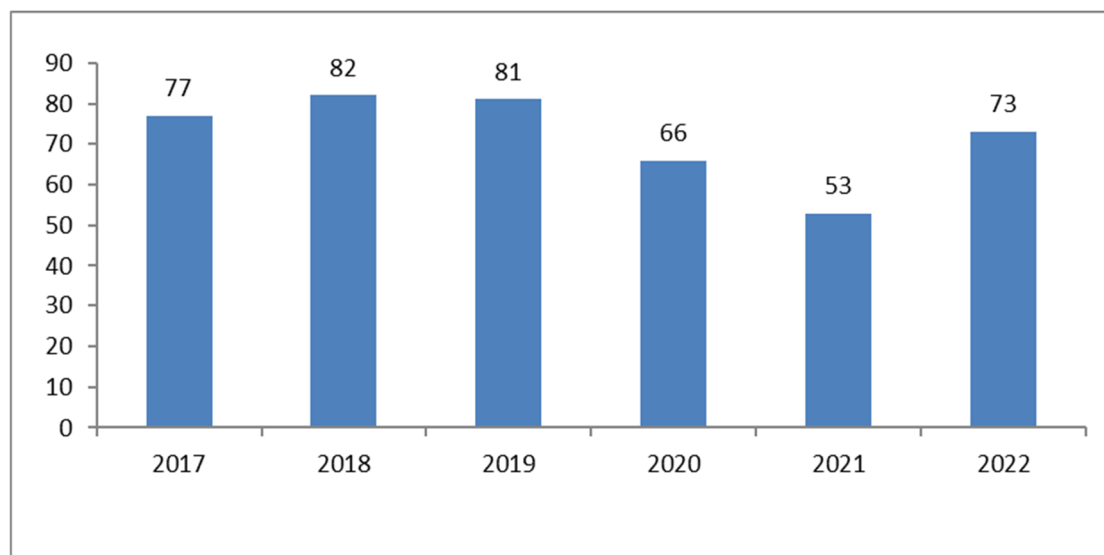
Verder werden 7 feiten die gecatalogiseerd staan als diefstallen in leegstaande of tijdelijk onbewoonde woningen wél weerhouden samen met 1 poging diefstal in een appartementsblok.

Zo wordt een totaal van 73 feiten bekomen die het voorwerp uitmaken van verdere analyse. Het betekent een stijging met 38% tegenover 2021. Een stijging die hoogstwaarschijnlijk kan gevonden worden in het feit dat het COVID-19-virus grotendeels onder controle is. Hierdoor zijn de maatregelen versoepeld en zijn mensen terug minder vaak thuis. Dit biedt mogelijke verdachten extra kansen om nieuwe feiten te plegen.

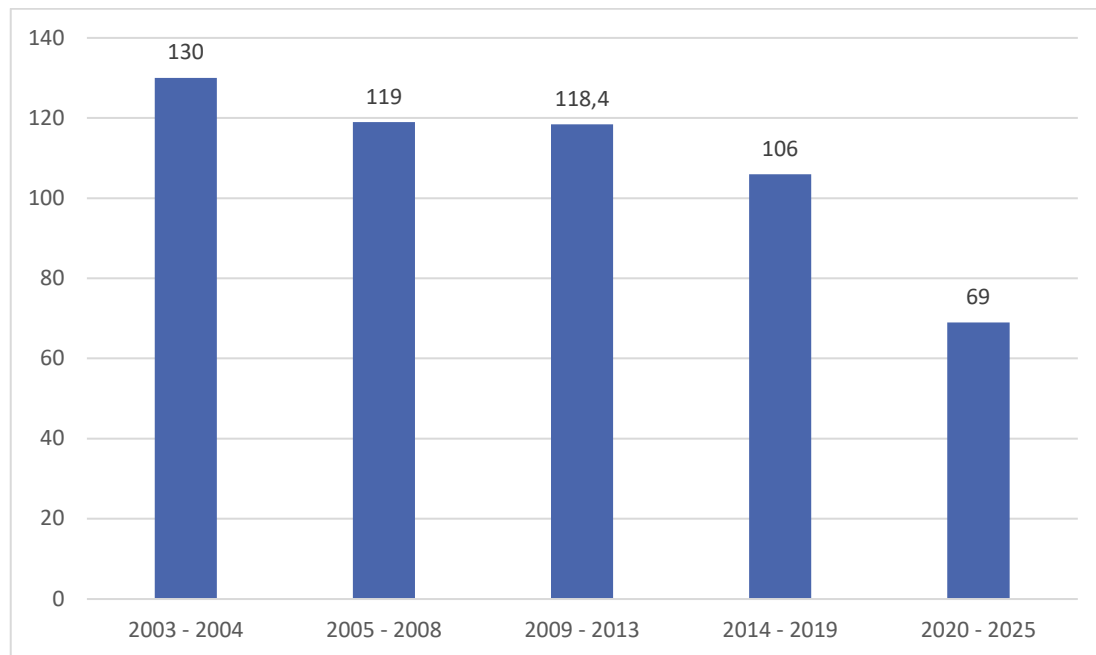
---

### 6.8.2.1 DIEFSTALLEN IN WONING OP ZONAAL NIVEAU

**Figuur 48: Diefstallen in woning PZ Zuiderkempen**



Figuur 49: Gemiddeld aantal diefstallen in woning per jaar ZVP

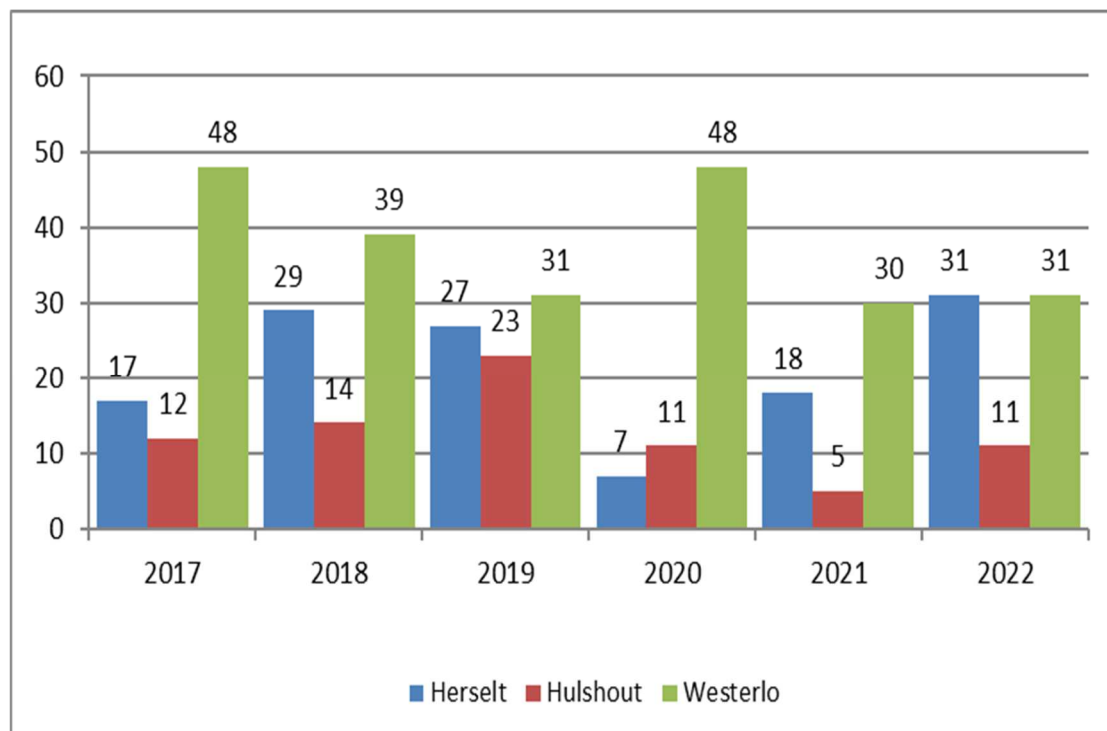


\* cijfers t.e.m. 31/12/2022

#### 6.8.2.2 DIEFSTALLEN IN WONING OP GEMEENTELIJK NIVEAU

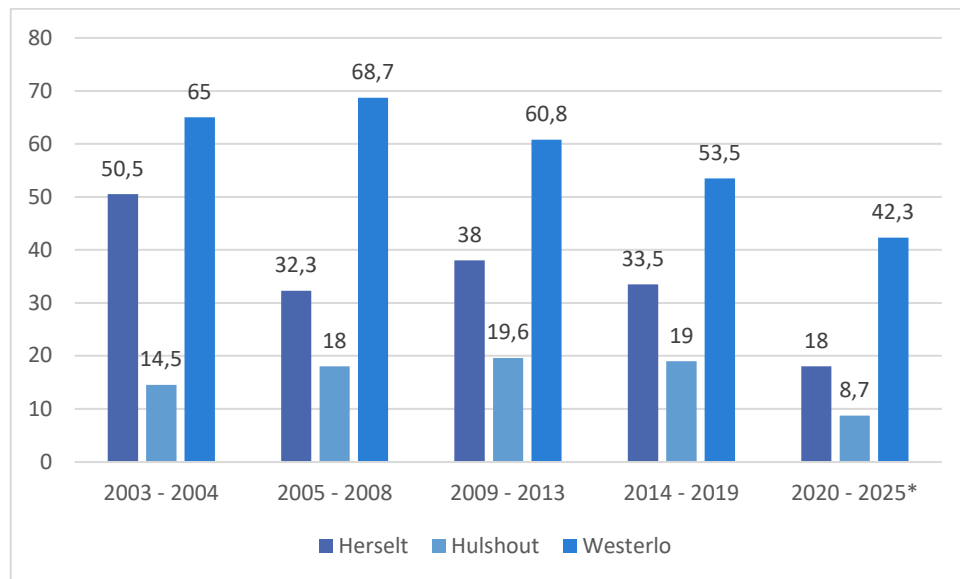
De verhouding van het aantal diefstallen in woning tot het aantal inwoners per gemeente is als volgt: Westerlo (50% inwoners – 43% inbraken), Herselt (29% inwoners – 42% inbraken) en Hulshout (21% inwoners – 15% inbraken). In 2022 wordt vooral Herselt relatief meer getroffen door diefstallen in woningen.

Figuur 50: Diefstallen in woning gemeente Herselt/ Hulshout/ Westerlo





**Figuur 51: Gemiddeld aantal diefstallen in woningen per gemeente per jaar ZVP**

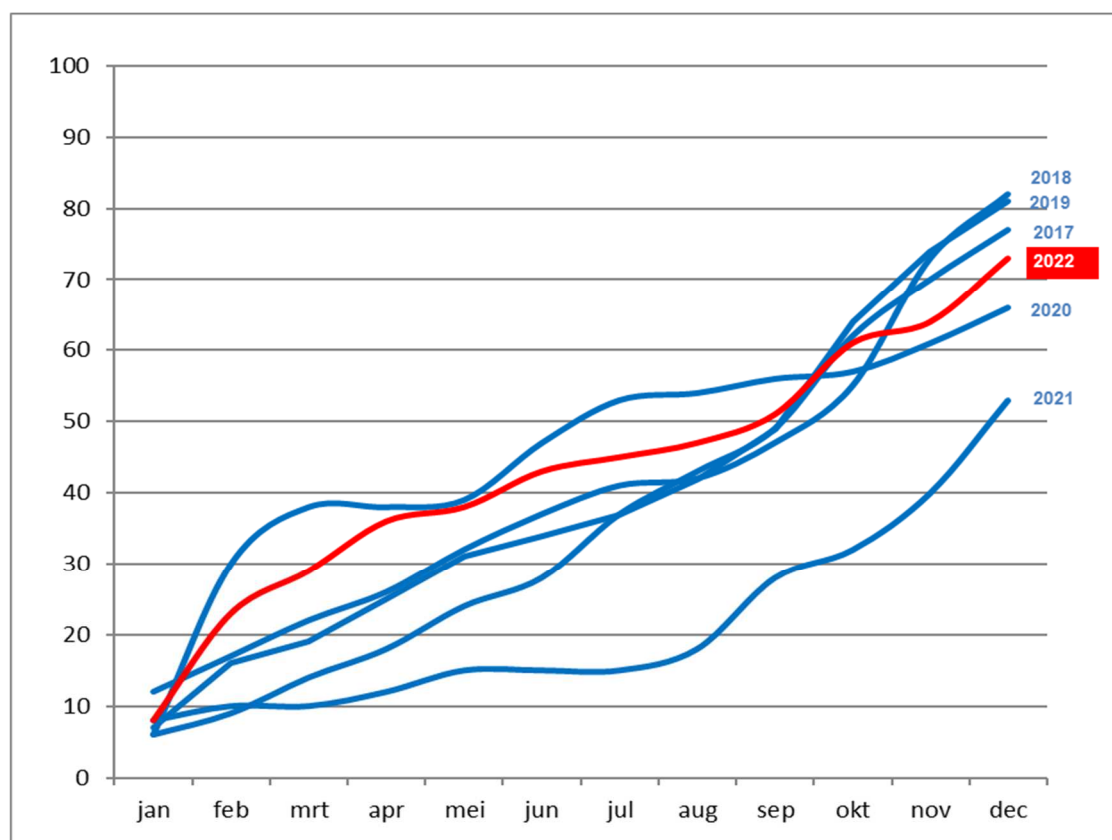


\* cijfers t.e.m. 31/12/2022

### 6.8.2.3 DIEFSTALLEN IN WONING-BAROMETER (ZONAAL EN GEMEENTELIJK) PER MAAND EN PER JAAR

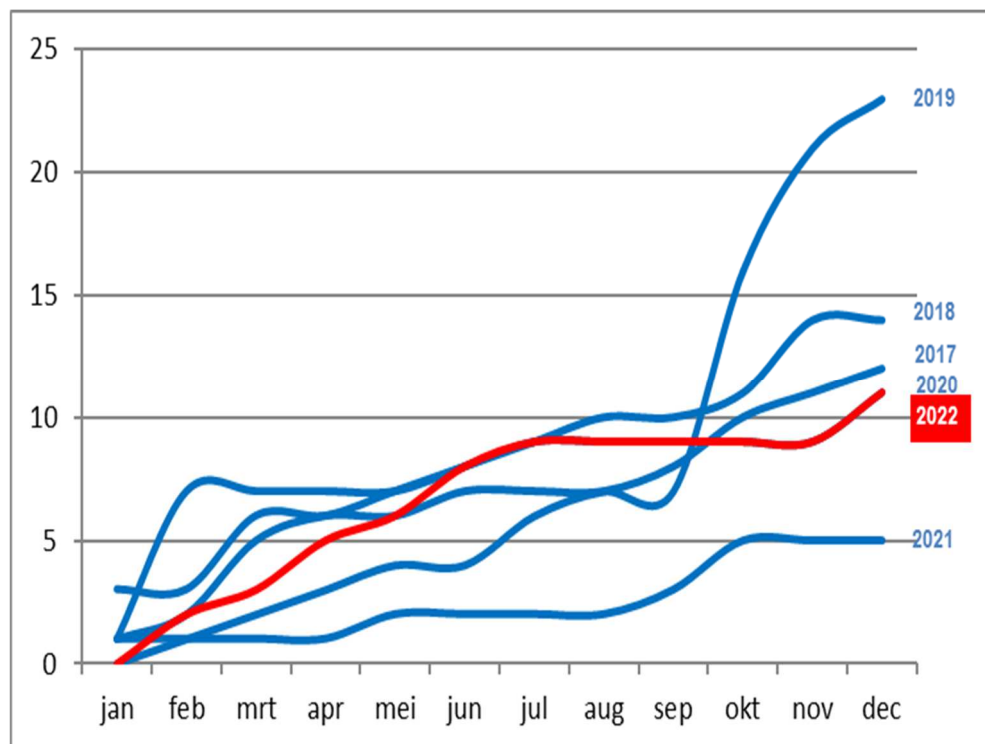
#### 6.8.2.3.1 PZ ZUIDERKEMPEN

**Figuur 52: Cumulatief aantal diefstallen in woning (PZ Zuiderkempen)**



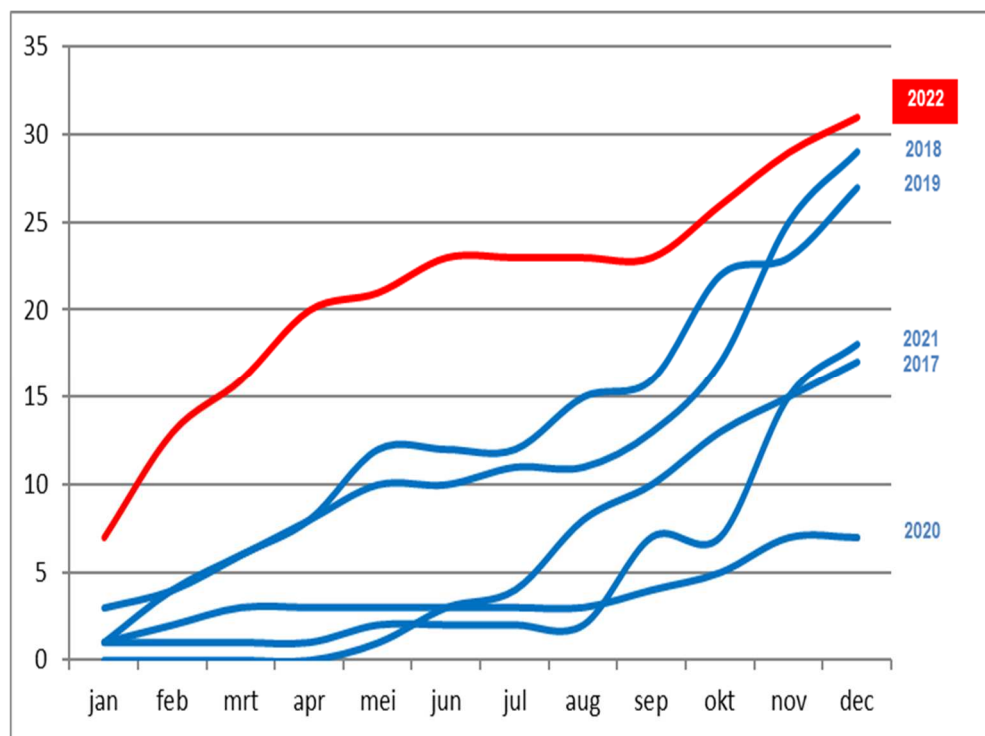
6.8.2.3.2 GEMEENTE HULSHOUT

Figuur 53: Cumulatief aantal diefstallen in woning (Hulshout)



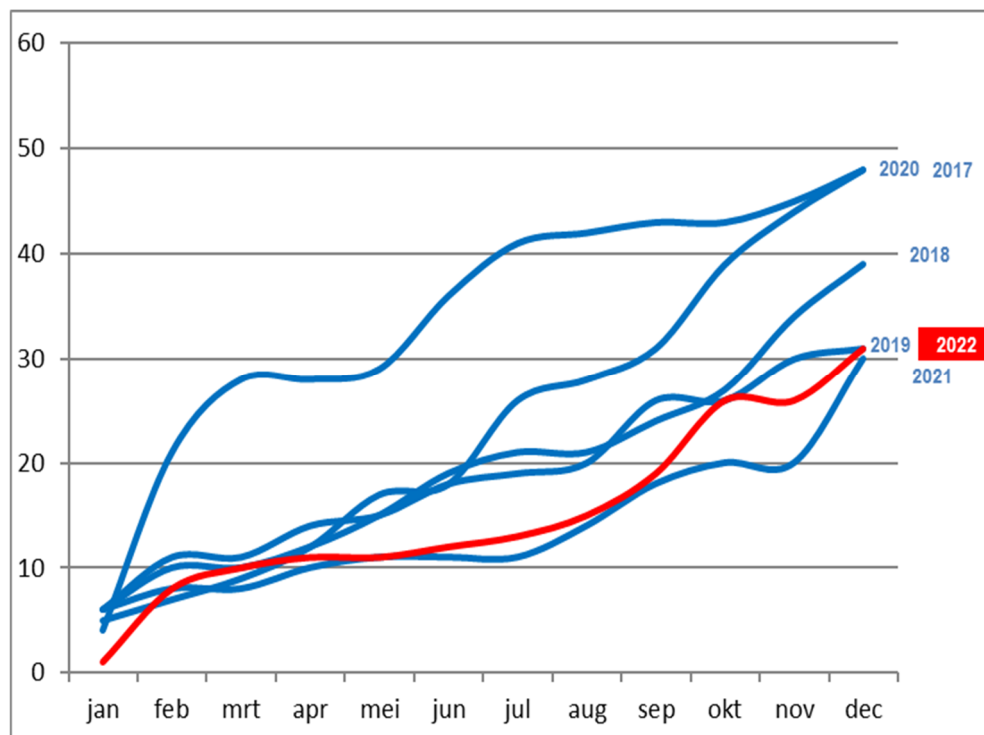
6.8.2.3.3 GEMEENTE HERSELT

Figuur 54: Cumulatief aantal diefstallen in woning (Herselt)

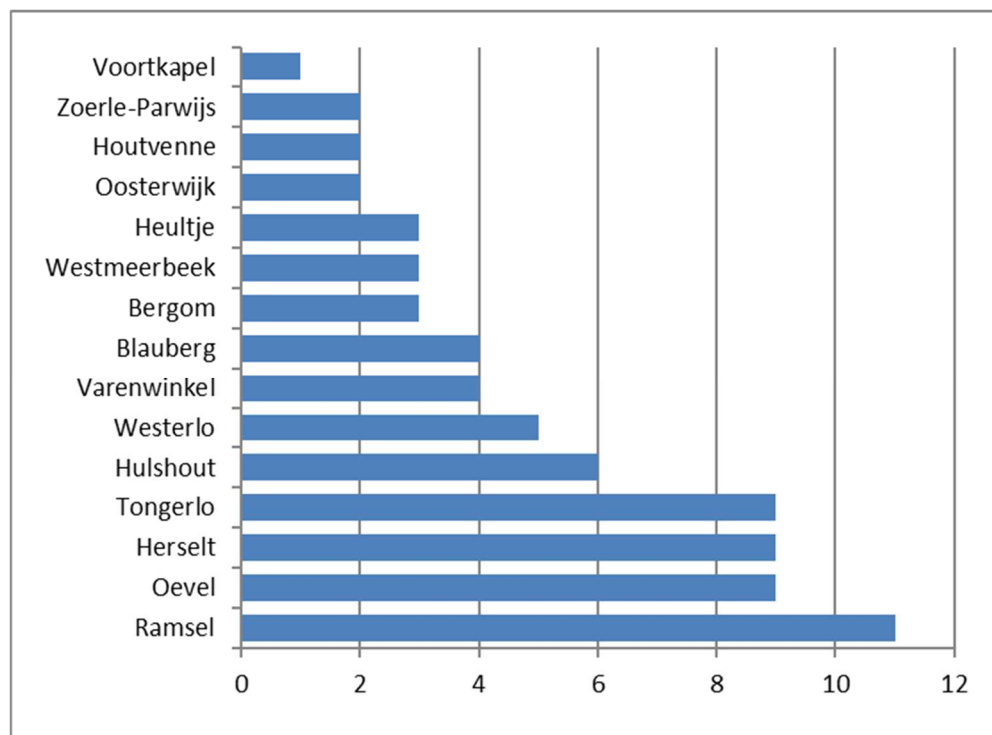


6.8.2.3.4 GEMEENTE WESTERLO

Figuur 55: Cumulatief aantal diefstallen in woning (Westerlo)



Figuur 56: Diefstallen in woning per deelgemeente

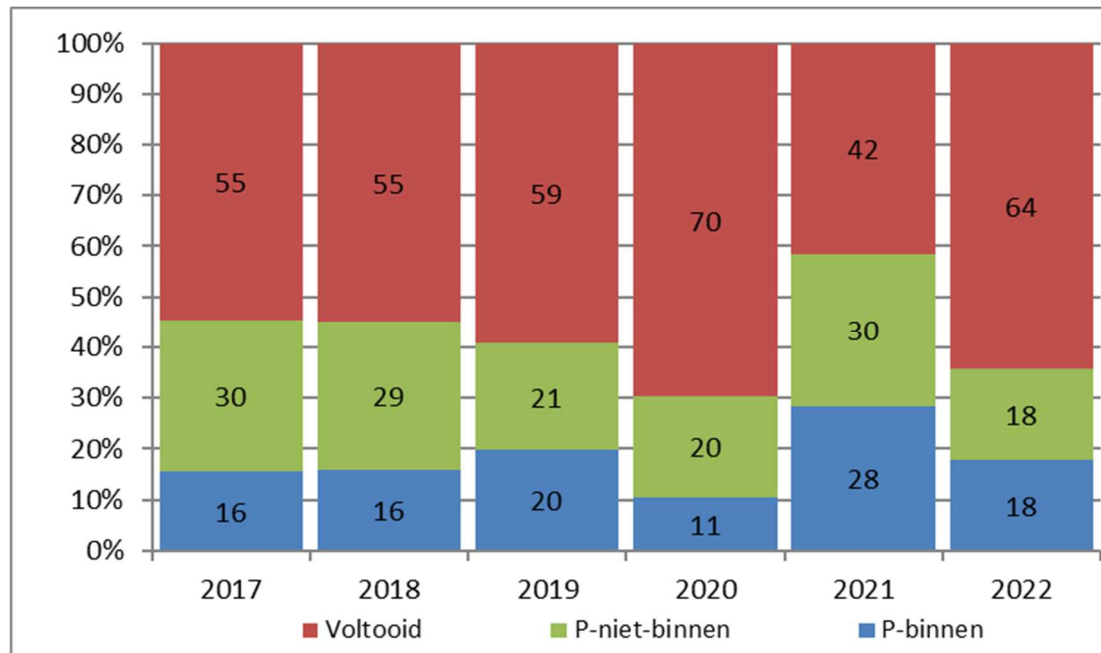


6.8.2.4 HOEDANIGHEID VAN DE INBRAAK

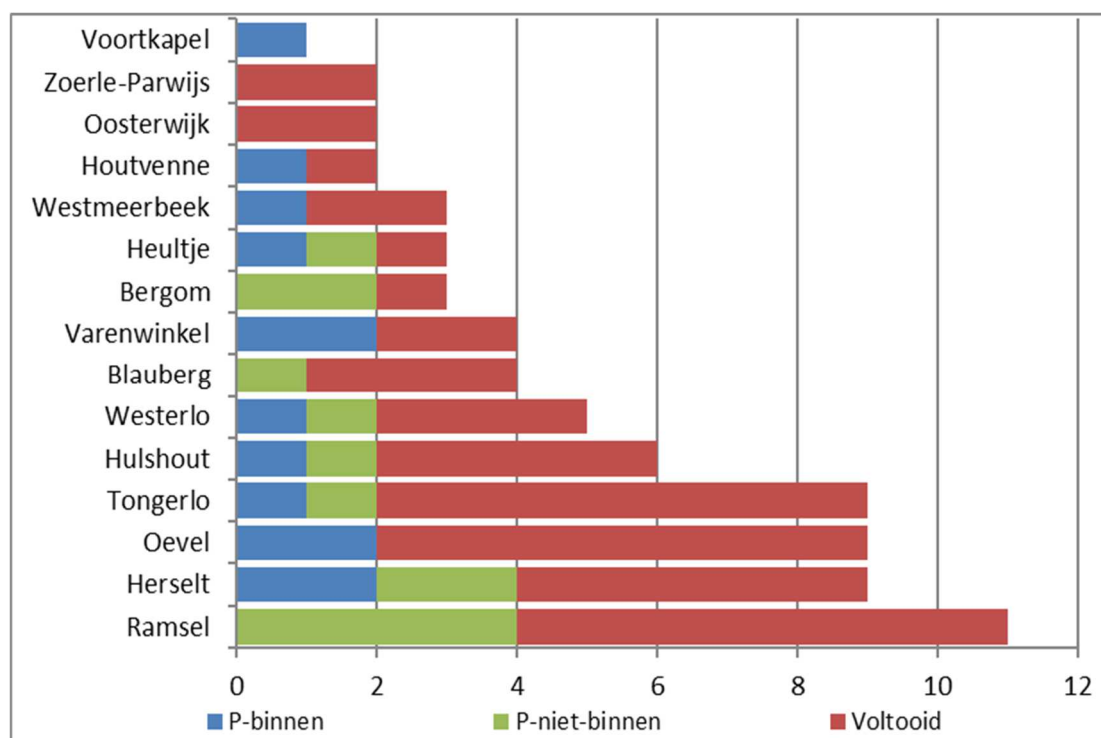
Bij een diefstal in woning worden 3 categorieën onderscheiden:

- **voltooid misdrijf**: de dief slaagt erin de woning binnen te dringen en buit te veroveren;
- **poging-niet-binnen**: de dief mislukt in zijn opzet en slaagt er niet in de woning te betreden;
- **poging-binnen**: de dief dringt de woning wél binnen maar om diverse redenen verlaat hij de plek zonder buit te vergaren.

Figuur 57: Diefstallen in woning voltooid/ poging-binnen/ poging-niet-binnen (in %)

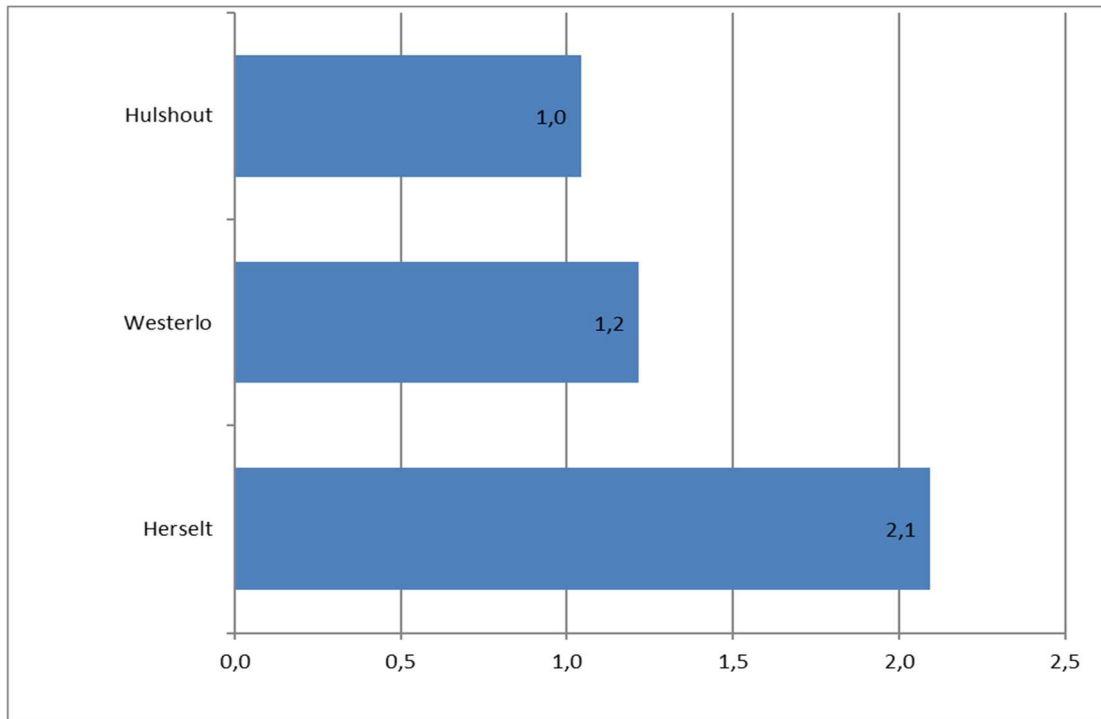


Figuur 58: Diefstallen in woning voltooid/ poging-binnen/ poging-niet-binnen per deelgemeente



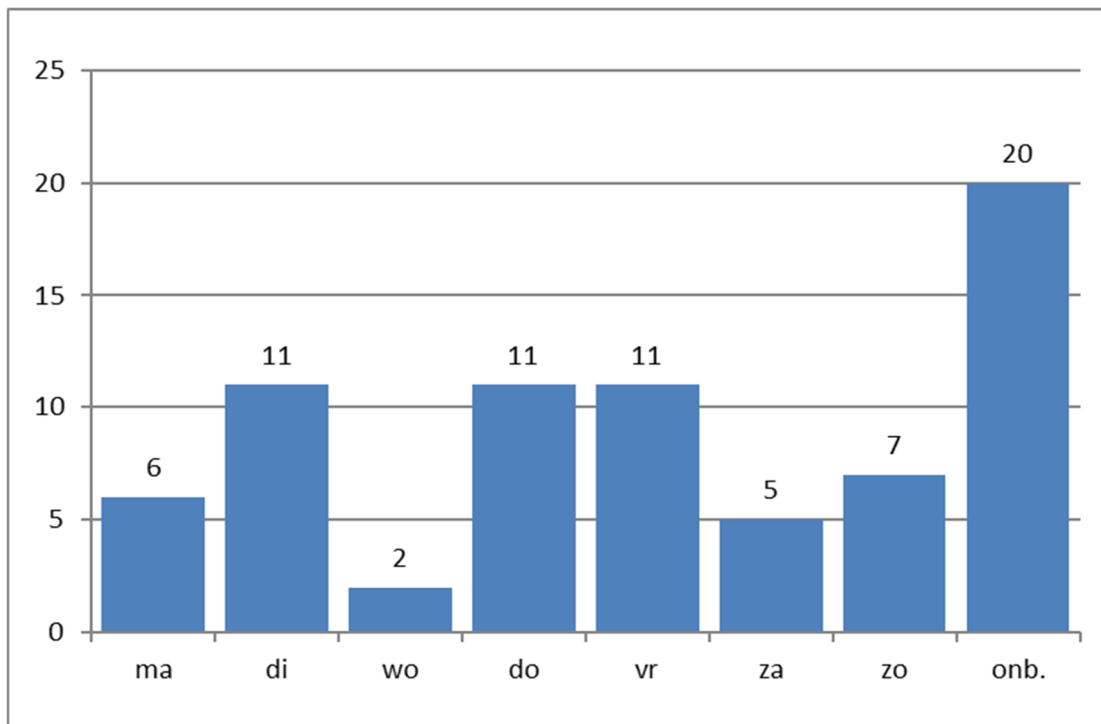
6.8.2.5 Criminaliteitsgraad 2022 (kans op een diefstal per 1000 inwoners)

Figuur 59: Criminaliteitsgraad 2022 diefstallen in woning per 1000 inwoners



6.8.2.6 Dag van inbraak (2022)

Figuur 60: Diefstallen in woning dag van de inbraak



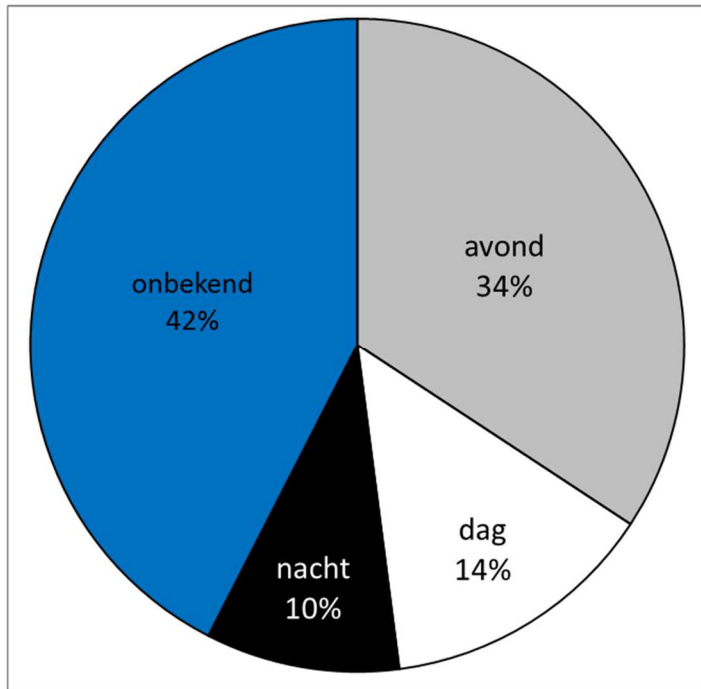
De feiten die vervat worden onder de noemer ‘onbekend’ zijn vastgestelde feiten waarvan het moment van de feiten niet volledig duidelijk is of waarbij de tijdsfork over verschillende dagen gaat.

6.8.2.7 PERIODE VAN DE DAG VAN INBRAAK (2022)

De ‘nacht’ situeert zich tussen 24.00 uur en 6.00 uur.

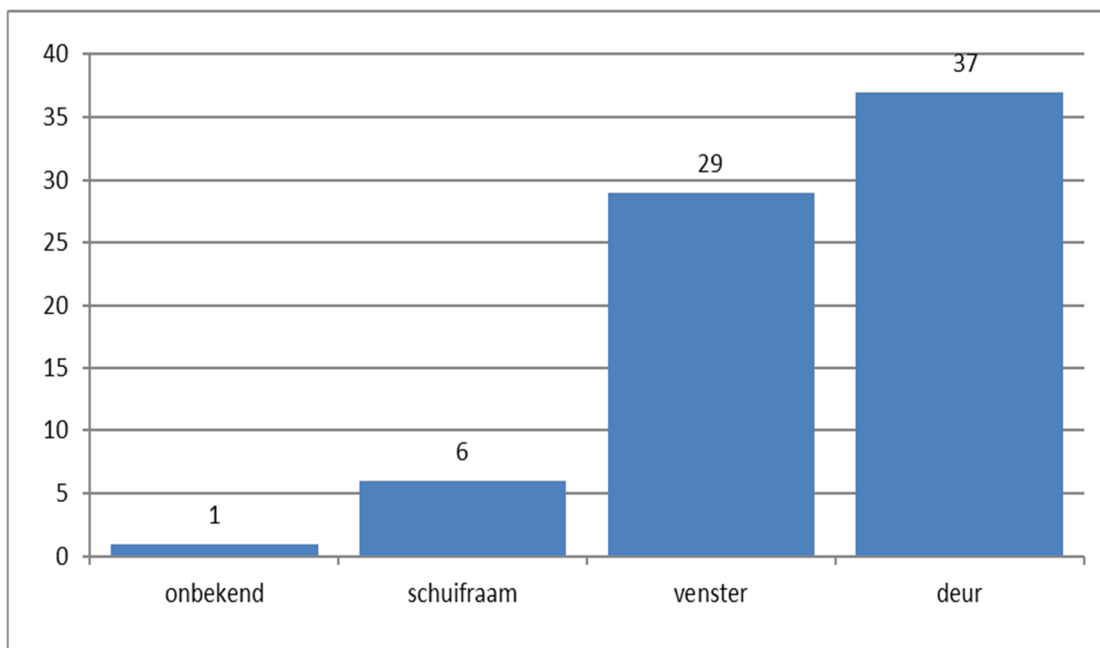
De begrippen ‘dag’ en ‘avond’ daarentegen zijn ‘rekbare’ begrippen. Naargelang het zomer(uur) of winter(uur) is, variëren deze periodes in de tijd. Bijvoorbeeld: 18.00 uur in winter = avond; 18.00 uur in zomer = dag.

Figuur 61: Diefstallen in woning tijdstip van de feiten



6.8.2.8 GEVELOPENING VAN INBRAAK (2022)

Figuur 62: Diefstallen in woning gevelopening



### 6.8.2.9 MODUS OPERANDI (2022)

Met modus operandi wordt de specifieke werkwijze bedoeld die een verdachte gebruikt om de woning te betreden.

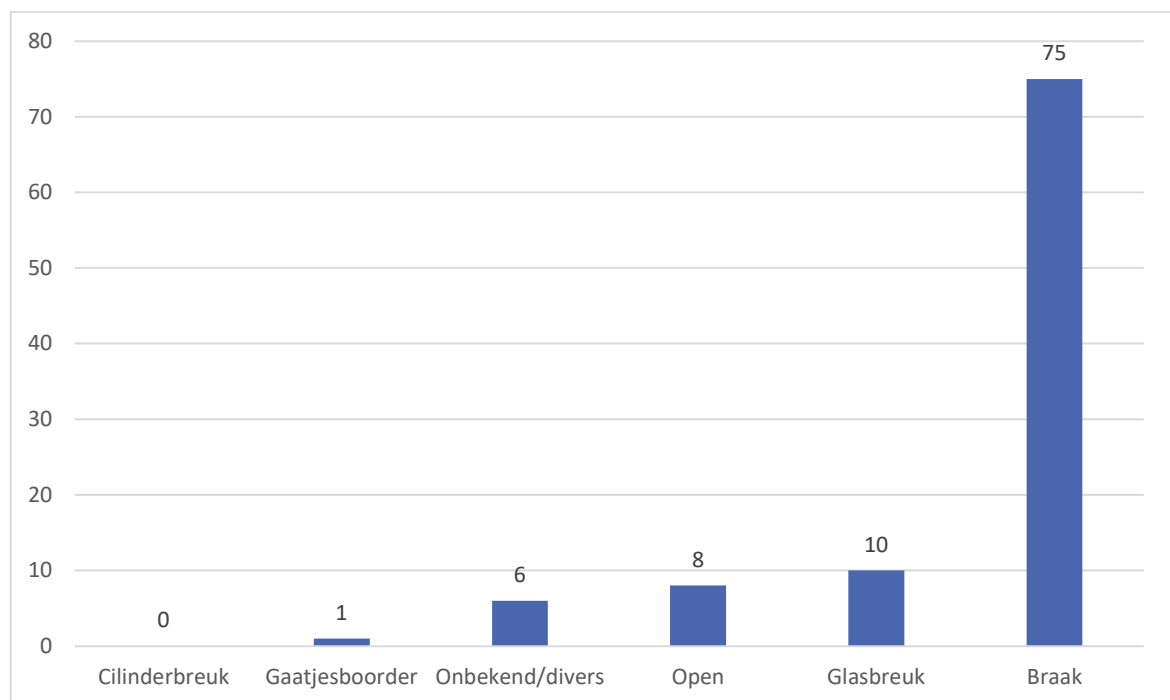
Zo worden avondinbraken meestal gekenmerkt door het plegen van braak om de woning binnen te dringen. De afwezigheid van de bewoners en het nog aanwezige omgevingslawaai maken het mogelijk dat de daders lawaai niet schuwen. Een nachtelijke inbraak gebeurt meestal op een geruisloze, snelle manier.

In 2022 vonden in 7 gevallen de feiten plaats in niet bewoonde woningen. Hiermee worden woningen bedoeld waarvan de bewoners langdurig opgenomen zijn in een zorginstelling of een ziekenhuis, de bewoners voor een lange tijd in het buitenland vertoeven of slotvaste woningen in renovatie.

In 3 gevallen was er sprake van 'heterdaad' (zonder fysieke confrontatie) waarbij de daders op de vlucht sloegen na betrapping.

Het aantal vastgestelde feiten in rijwoningen (3) en woningen in half-open bebouwing (9) blijft betrekkelijk klein. Het aantal diefstallen in appartementen stagneert (13).

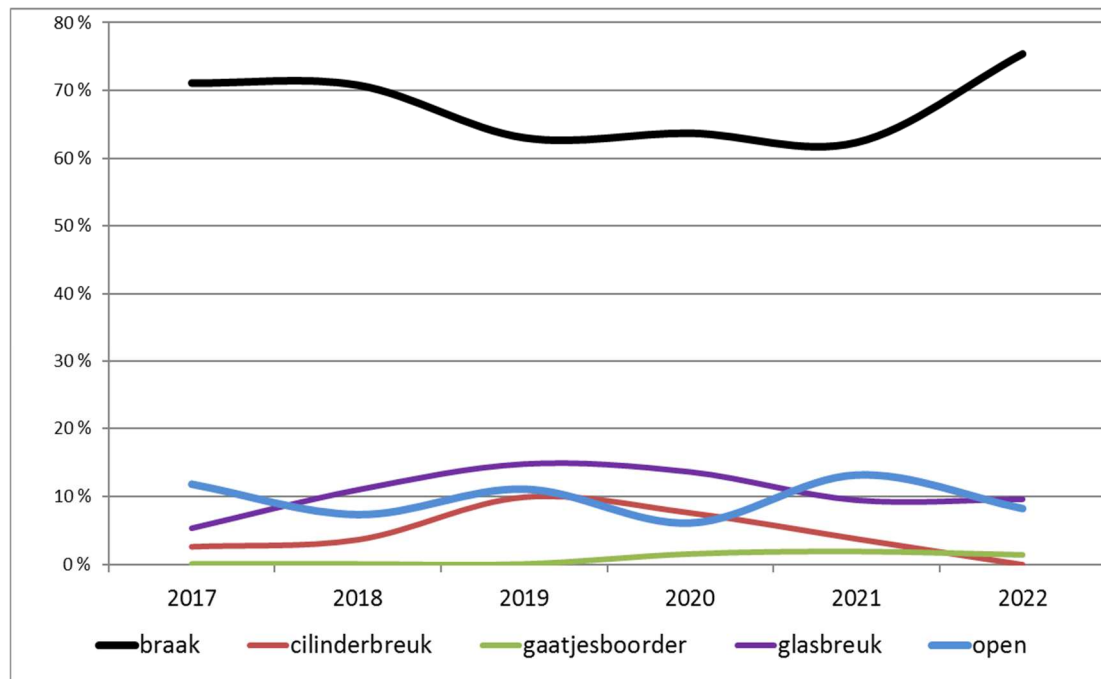
**Figuur 63: Diefstallen in woning modus operandi**



### 6.8.2.10 Evolutietendens: modus operandi

Enkele restcategorieën (zoals 'valse sleutel', 'flipperen' en 'onbekend') zijn niet weerhouden in deze grafiek wegens hun beperkt aantal. De overige 'modus operandi' zijn weergegeven met percentages: dit om de categorieën onderling te kunnen vergelijken aangezien er soms grote verschillen kunnen optreden in de absolute omvang van de diefstallen in woning.

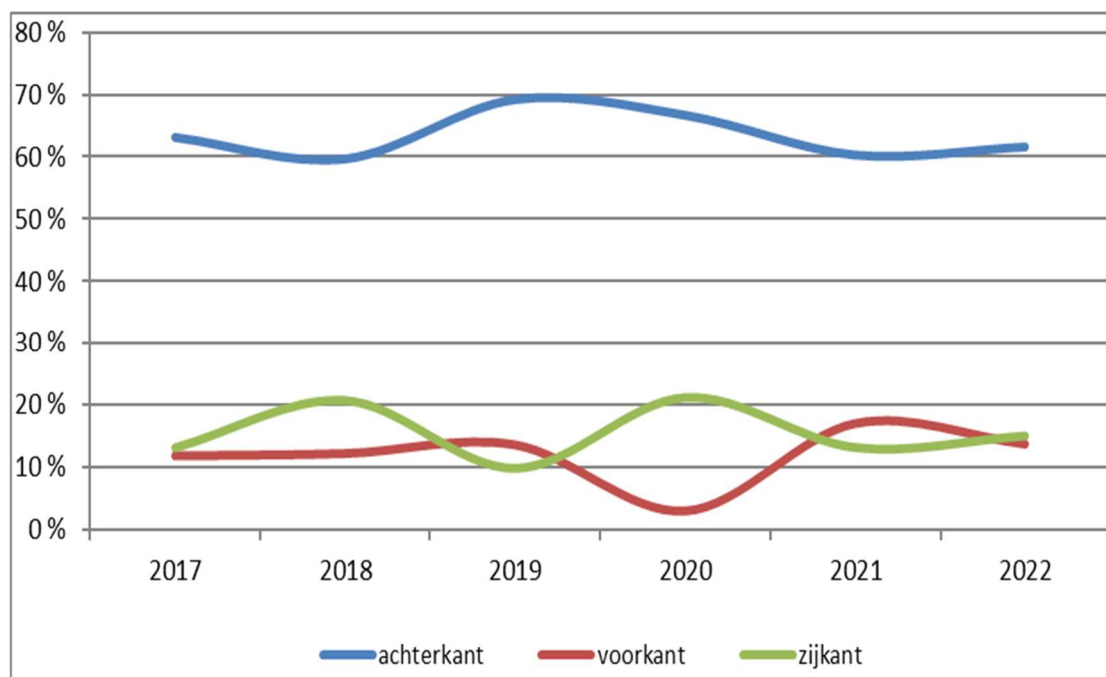
**Figuur 64: Diefstallen in woning evolutietendens modus operandi**



**6.8.2.11 Evolutietendens: gevelkant van inbraak**

Het zal niet verbazen dat een potentiële dief meestal de achterzijde van de woning uitkiest om binnen te dringen (62%) tegenover voorkant (14%) en zijkant (15%). De achterzijde van de woning is vaak amper tot niet zichtbaar van op de openbare weg. De verdachte kan zich bijgevolg bijna ongezien toegang verschaffen tot de woning. Soms is het niet helemaal duidelijk langs welke zijde de inbreker de woning (al dan niet) heeft betreden (9%).

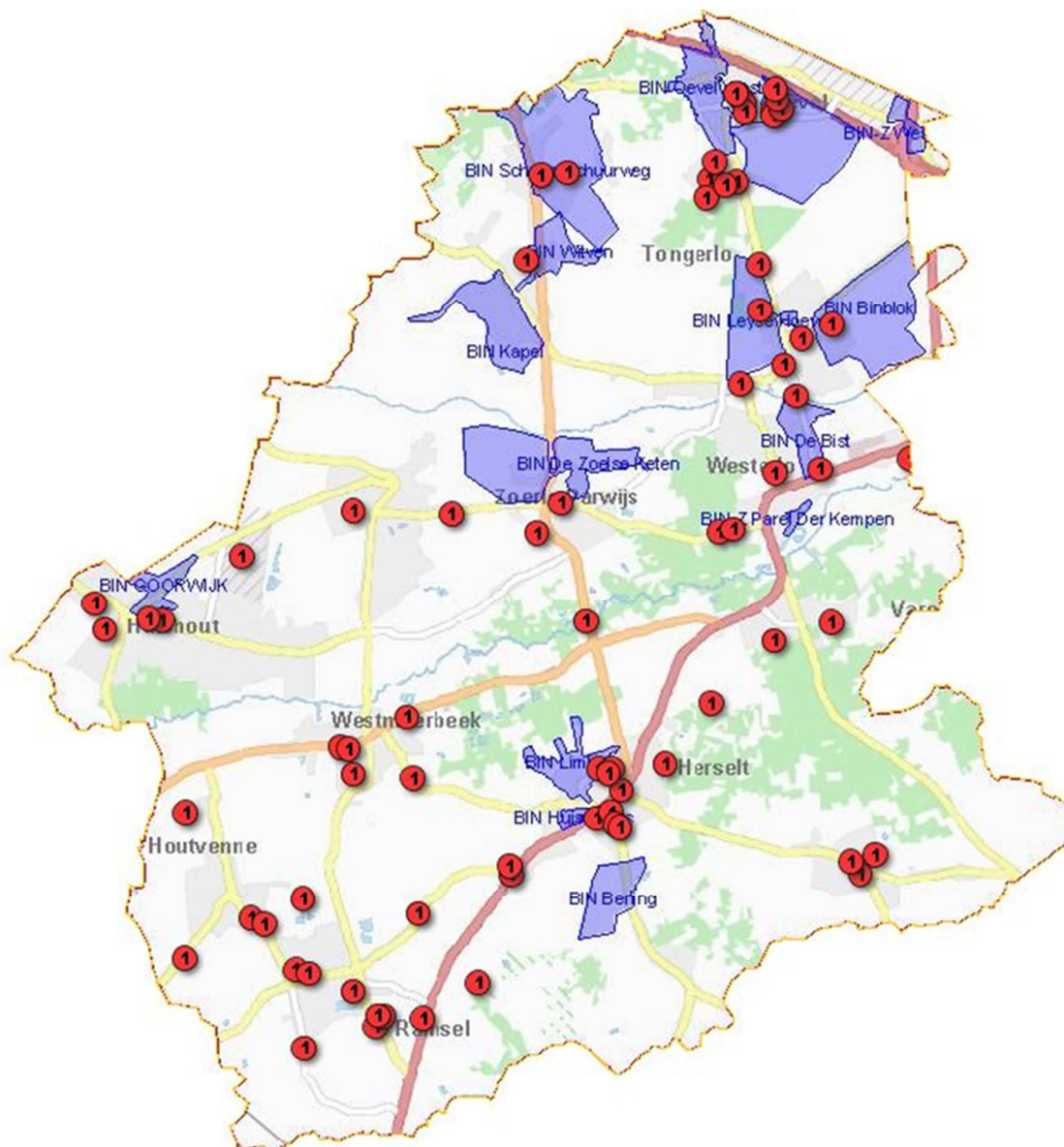
**Figuur 65: Diefstallen in woning evolutietendens gevelkant van inbraak**





### 6.8.2.12 GEOGRAFISCHE SPREIDING DIEFSTALLEN IN WONING 2022

Figuur 66: Diefstallen in woning evolutietendens gevelkant van inbraak



### 6.8.3 TECHNISCHE VASTSTELLINGEN

Het uitvoeren van technische vaststellingen bij DIW wordt bepaald door de voorschriften uitgewerkt in de sporenwijzer van het Ger. Arro. Antwerpen, afdeling Turnhout. Sedert 1 mei 2016 worden de technische vaststellingen niet meer door onze diensten waargenomen maar door de FGP - LTWP PROV ANT (Labo Technische en Wetenschappelijke Politie site Antwerpen). We streven hierbij naar een 100% sporenopname bij elke poging diefstal in woning alsook elke effectieve diefstal in woning. Het Labo Technische en Wetenschappelijke Politie site Antwerpen wordt bijgevolg bij elke vaststelling van een (poging) diefstal in woning in kennis gesteld om ter plaatse het sporenonderzoek te komen verrichten.

## 6.8.4 CAPACITEIT BESTEED AAN ONDERZOEK

Tabel 118: Onderzoek

	2017	2018	2019	2020	2021	2022
<b>Capaciteit aan onderzoek (man/uren)</b>	104:35	172:15	167:45	143:34	146:16	281:48
<b>Projectmatige admin. / beleidsvrije ruimte</b>	29:50	45:35	76:28	23:45	43:56	57:63

Projectmatige administratie en/of beleidsvrije ruimte.

Dit zijn de uren die door operationelen gespendeerd werden aan:

- planning en voorbereiding van een actie;
- evaluatie en jaarverslag;
- opvolging en verspreiding diefstal gerelateerde informatie.

## 6.8.5 ONTRADING

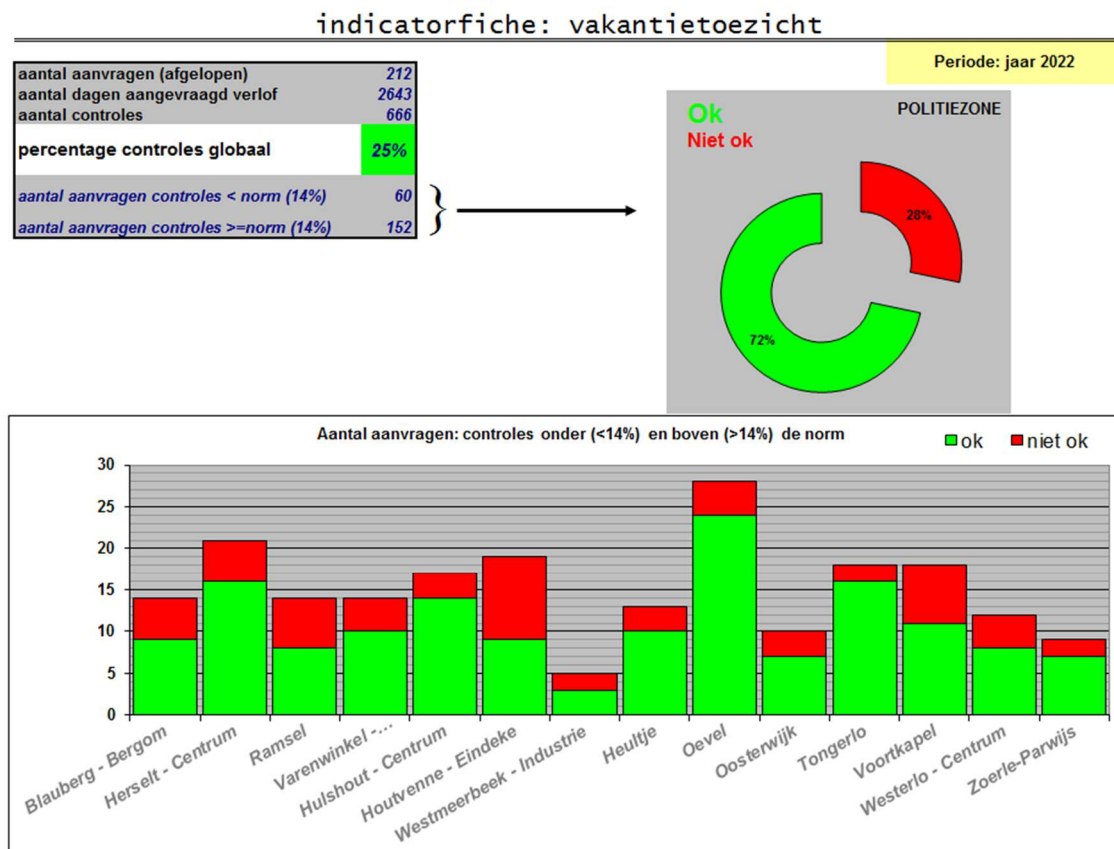
Tabel 119: Ontrading

	2017	2018	2019	2020	2021	2022
<b>Aanvragen vakantietoezicht</b>	401	374	343	127	125	212
<b>Toezihten</b>	1.920	1.724	1.470	423	365	666
<b>Vrij advies - TPA</b>	5	5	3	5	3	2
<b>Actieve BIN zone</b>	13	13	15	15	15	15
<b>BIN in opstart</b>	0	2	0	0	0	1
<b>Vergadering intern (uren)</b>	22:20	10:30	06:00	00:00	00:00	00:00
<b>Vergadering extern (uren)</b>	21:55	35:00	46:15	06:10	00:00	03:30

*Door het uitbreken van het COVID-19-virus werd het maandelijks overleg diefstallen in woningen enkel in november georganiseerd. Er werd door onze politiezone echter niet deelgenomen aan het overleg van november 2021.*

6.8.5.1 DOELSTELLING VAKANTIETOEZICHTEN: MINSTENS 1 TOEZICHT PER WEEK PER AANVRAAG

Figuur 67: Indicatorfiche vakantietoezicht



Bij de vakantietoezichten wordt als doel gesteld om minstens één vakantietoezicht per week per adres uit te voeren. Wanneer de doelstelling niet bereikt wordt, krijgt dit adres de status ‘niet oké’.

We merken hierbij op dat bepaalde aanvragen voor vakanties van slechts twee of drie dagen waren waardoor de kans om de doelstelling te behalen minder gemakkelijk is.

6.8.6 SLACHTOFFERHULP

Tabel 120: Slachtofferhulp

	2017	2018	2019	2020	2021	2022
<b>Hercosi - wijk</b>	58	63	49	50	28	41
<b>Diefstalpreventieadvies (na inbraak)</b>	15	19	9	10	8	11
<b>Slachtofferbejegening</b>	5	3	3	1	0	0

### 6.8.7 ACTIES DIEFSTAL IN WONING

Er wordt jaarlijks getracht om minstens 20 keer deel te nemen aan weloverwogen en gerichte acties (arrondissementeel en/of zonaal). Daarnaast wordt er getracht om tijdens de inbraakgevoelige periode minstens éénmaal per week een extra toezichtsploeg in te zetten van minstens twee leden.

Tabel 121: Aantal acties diefstal in woning

	2017	2018	2019	2020	2021	2022
<b>Aantal acties (arro)</b>	1	1	0	0	0	0
<b>Aantal acties (zonaal)</b>	27	45	34	38	35	35
<b>Man/uren</b>	828	964	741	864	675	648

In vergelijking met 2018 werden er minder acties diefstal georganiseerd in 2019. Dit kan enerzijds verklaard worden door een tekort aan beschikbare operationele medewerkers. Daarnaast worden er vanaf 2019 vaker gecombineerde acties georganiseerd waarbij acties diefstal gecombineerd werden met toezicht op bepaalde evenementen. Deze gecombineerde acties werden niet meegeteld bij bovenstaande cijfers. In 2020 bereiken we hetzelfde niveau qua aantal georganiseerde acties zoals in 2019, met zelfs een lichte stijging. Mogelijk heeft dit ook bijgedragen tot de daling van het aantal vastgestelde feiten. In 2021 blijven we onder het niveau van 2020. Door het Covid-19-virus dienden verschillende personeelsleden in quarantaine te gaan waardoor de reguliere interventieshiften overgenomen moesten worden. Hierdoor waren er minder operationele medewerkers beschikbaar om acties diefstal uit te voeren. In 2022 daalde het aantal acties niet. Het aantal gepresteerde uren echter wel. Dit is te verklaren door een meer gerichtere inzet van de beschikbare capaciteit door studie van de opgevolgde fenomeenanalyse.

## 6.9 EVALUATIE OVERLAST ROND UITGAANSBUURTEN EN OPENBARE PLAATSEN

### 6.9.1 TENDENSEN

- Klachten i.v.m. overlast op speelpleintjes en andere openbare plaatsen blijven ook in 2022 beperkt. Wanneer er een melding binnenkomt, wordt het probleem onmiddellijk aangepakt met systematische controles over een beperkte tijd. Tijdens de zomermaanden worden speelpleintjes en andere gekende overlastplaatsen binnen onze politiezone extra gecontroleerd.
- Door het uitbreken van het COVID-19-virus vonden er in 2021 weinig tot geen evenementen plaats. Nadat het COVID-19-virus in 2022 grotendeels onder controle is, neemt het aantal georganiseerde evenementen een sterke stijging.

### 6.9.2 VERGADERINGEN MET EXTERNE PARTNERS

- Er zijn jaarlijks terugkerende evenementen en daarbij horende coördinatievergaderingen. Het betreft volgende evenementen: Tongelse Dorpsfeesten, Chrysostomos en het kermisprogramma van het Potjèrcomité. Daarnaast werden nog verschillende coördinatievergaderingen belegd in het kader van grootschalige evenementen zoals het Vlinvestival te Westmeerbeek, Kempen Kitsch te Westerlo en het Oktoberfest te Hulshout.

### 6.9.3 TOEZICHT OP EVENEMENTEN

Volgende tabel bevat het aantal extra ingezet personeel voor bepaalde evenementen.

Tijdens deze evenementen werd er steeds minstens één toezichtsploeg vanuit onze politiezone voorzien om het evenement mee in goede banen te leiden. Dit heeft er mee voor gezorgd dat de evenementen zonder noemenswaardige gebeurtenissen konden plaatsvinden.

Tabel 122: Inzet overlastploegen 2022

Gemeente	Evenement	Ingezet personeel
<b>HERSELT</b>	Kermisfuif Ramsel 25/05	2
	Ramsel Goes Kitsch XL 28/05	2
	Kermisfuif Blauberg 03/07	2
	Kermisfuif Blauberg 05/07	4
<b>HULSHOUT</b>	Vlinvestival 30-31/07	16
	Oktoberfest Hulshout 01/10	2
<b>WESTERLO</b>	Paasuitblaas 29/03	2
	Verschillende gelijktijdige evenementen 02/04	4
	Tongels Dorpsfeest 07-08/05	14
	Verschillende gelijktijdige evenementen 14/05	2
	Kempen Kitsch 20-21/05	4
	Zomeruitblaas 22/06	3
	Chirofuif Oevel 09/07	2
	Mexican Heat 05/08	4
	Contrastival 14/08	2
	Tempobeul 16/09	2
	Chirofuif Oevel 08/10	2
	Oktoberfest Oevel 15/10	3
	Chirofuif Tongerlo 04/11	2
	Kerstuitblaas 20/12	2

#### 6.9.4 OVERZICHT FEITEN VAN VANDALISME EN GELUIDSHINDER WAARVOOR EEN PV WERD OPGESTELD.

Tabel 123: Aantal processen-verbaal en GAS pv's

Gemeente	Jaar	Beschadigingen en vandalisme	Nachtlawaai/Geluidshinder
<b>Herselt</b>	2017	59 (Waarvan 24 GAS)	0
	2018	48 (Waarvan 19 GAS)	1 (GAS)
	2019	52 (Waarvan 27 GAS)	1 (GAS)
	2020	50 (Waarvan 21 GAS)	3 (GAS)
	2021	48 (Waarvan 13 GAS)	2 (GAS)
	2022	30 (Waarvan 4 GAS)	8 (GAS)
<b>Hulshout</b>	2017	35 (Waarvan 15 GAS)	1 (GAS)
	2018	20 (Waarvan 8 GAS)	8 (GAS)
	2019	28 (Waarvan 10 GAS)	2 (GAS)
	2020	30 (Waarvan 6 GAS)	1 (GAS)
	2021	31 (Waarvan 6 GAS)	1 (GAS)
	2022	29 (Waarvan 5 GAS)	1 (GAS)
<b>Westerlo</b>	2017	79 (Waarvan 43 GAS)	5 (GAS)
	2018	72 (Waarvan 24 GAS)	8 (GAS)
	2019	93 (Waarvan 44 GAS)	3 (GAS)
	2020	94 (Waarvan 27 GAS)	4 (GAS)
	2021	94 (Waarvan 18 GAS)	3 (GAS)
	2022	89 (Waarvan 18 GAS)	11(GAS)

In 2019 worden we geconfronteerd met een stijging van het aantal vastgestelde feiten. Het aantal opgestelde processen-verbaal aangaande beschadigingen aan voertuigen bedraagt 56 feiten in 2019. In 2018 waren dat er maar 46, er was dus in 2019 een toename van 10 vastgestelde feiten. Daarnaast werden in 2019 3 feiten inzake graffiti op openbare gebouwen vastgesteld. In 2018 waren er geen gelijkaardige feiten. Het merendeel van de vastgestelde feiten in 2019 kunnen echter niet gelinkt worden aan fuiven of andere evenementen in de onmiddellijke omgeving van de plaats van de feiten.

Uit analyse van het aantal vastgestelde feiten in 2021 blijkt dat we op hetzelfde niveau blijven zoals in 2019 en 2020.

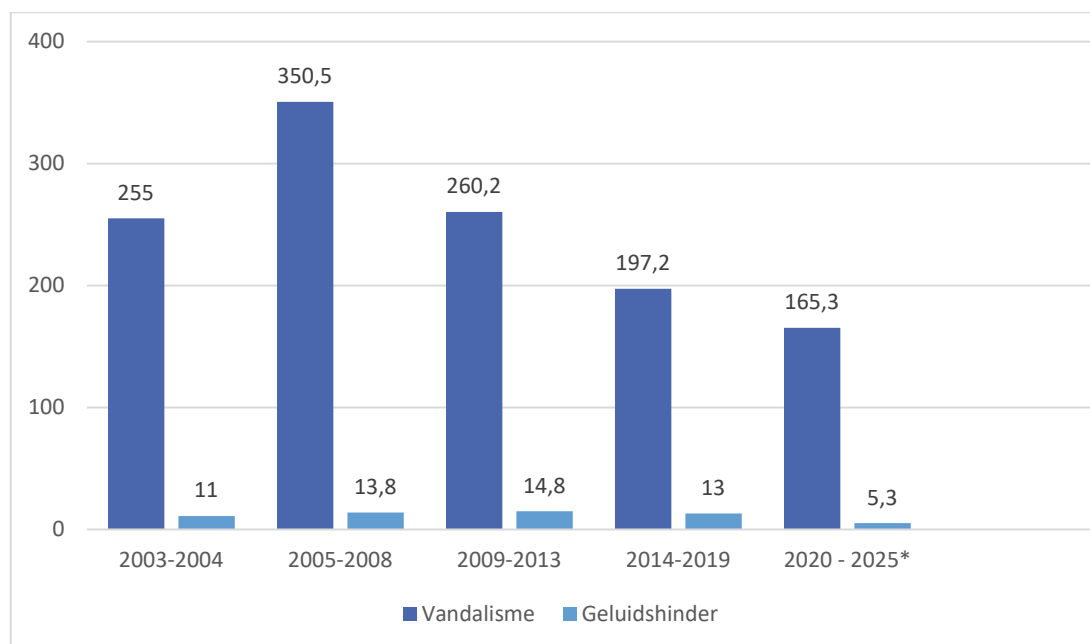
Aangezien er door het uitbreken van het COVID-19-virus weinig tot geen evenementen plaatsgevonden hebben binnen onze politiezone lijkt het erop dat de vastgestelde feiten van vandalisme amper een rechtstreeks verband hebben met fuiven of andere evenementen.

Wanneer we de cijfers vandalisme van 2022 vergelijken met de 2020 en 2021 stellen vast dat we voor de gemeenten Westerlo en Hulshout in 2022 op hetzelfde niveau blijven inzake het aantal feiten. In de gemeente Herselt zijn het aantal vastgestelde feiten in 2022 licht gedaald.

In 2022 wordt het totale aantal GAS-PV's weergegeven voor geluidshinder in het algemeen (onder andere veroorzaakt door muziek). Dit is een bredere noemer, waar nachtlawaai mee onder valt. De cijfers van 2017 tem 2021 geven enkele het aantal GAS-PV's voor nachtlawaai weer. Dit is een engere categorie, dus liggen deze cijfers een stuk lager tav die van 2022. Wanneer we dezelfde parameters (louter nachtlawaai) hanteren voor 2022, komen we met slechts 2 feiten een stuk lager uit ten aanzien van de voorgaande jaren.

In 2022 kwamen er 506 oproepen/meldingen binnen voor geluidshinder (waarvan 376 voor nachtlawaai). Gezien er slechts 20 GAS-PV's opgesteld werden voor geluidshinder (inclusief nachtlawaai), kunnen we stellen dat de politiezone in deze materie een niet-repressieve en bemiddelende houding aanneemt. De focus ligt vooral op het doen ophouden van de hinder, en niet op het verbaliseren. Zo tracht de politie het evenwicht te bewaren tussen enerzijds de mogelijkheid tot uitgaan en anderzijds het recht op nachtrust.

**Figuur 68: Gemiddeld aantal feiten van vandalisme en geluidshinder per jaar ZVP**



\*Cijfers t.e.m. 31/12/2022

### 6.9.5 GEMEENTELIJKE ADMINISTRATIEVE SANCTIES (GAS)

Op 31/01/2011 werden de Gemeentelijke Administratieve Sancties (GAS) goedgekeurd in de drie gemeenten. Deze zijn in werking getreden op 01/03/2011.

#### 6.9.5.1 AANTAL DOSSIERS GAS

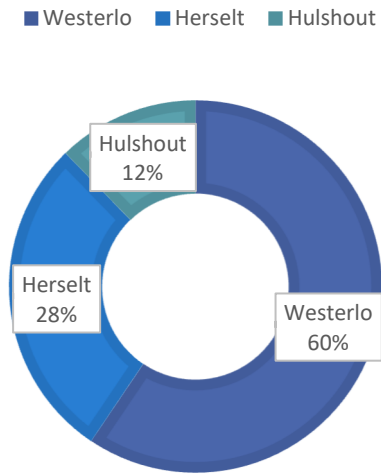
In 2022 werden voor de gehele zone 212 dossiers GAS opgesteld. Het merendeel daarvan is voor de gemeente Westerlo (126), gevolgd door Herselt (60) en Hulshout (26).

**Tabel 124: Aantal dossiers GAS Politie Zuiderkempen**

Jaar	2017	2018	2019	2020	2021	2022
<b>Aantal</b>	169	154	282	250	136	212



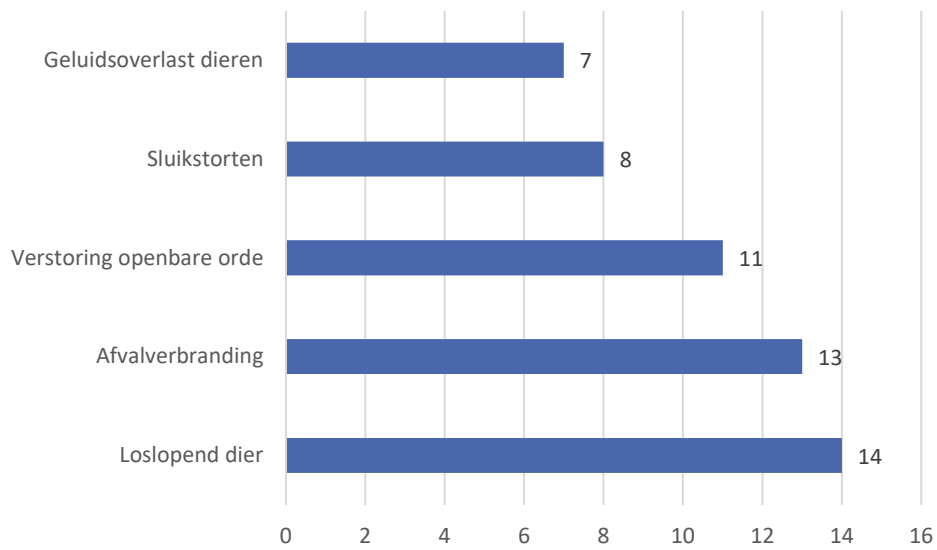
**Figuur 69: Aantal dossiers GAS per gemeente**



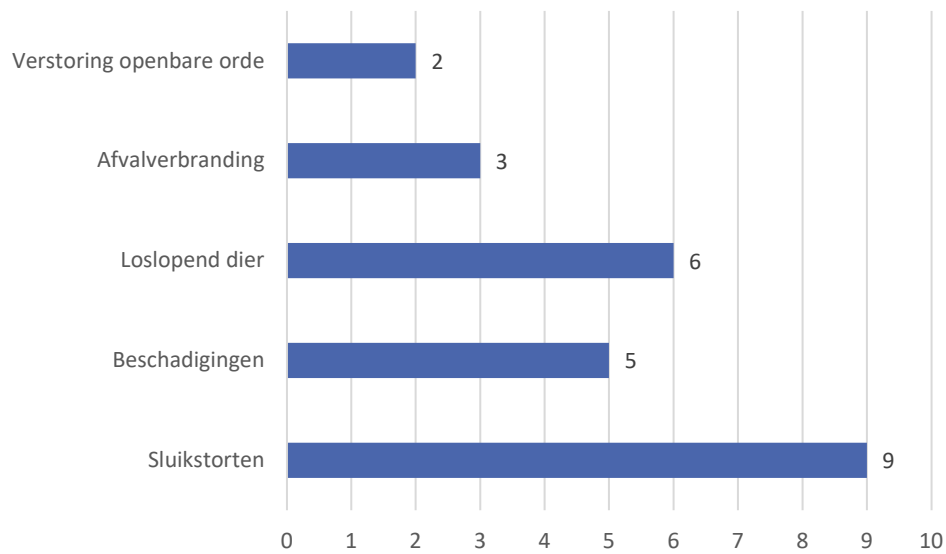
**6.9.5.2 SOORT GAS-INBREUKEN**

In de drie gemeentes van onze politiezone worden ongeveer dezelfde GAS-inbreuken vastgesteld.

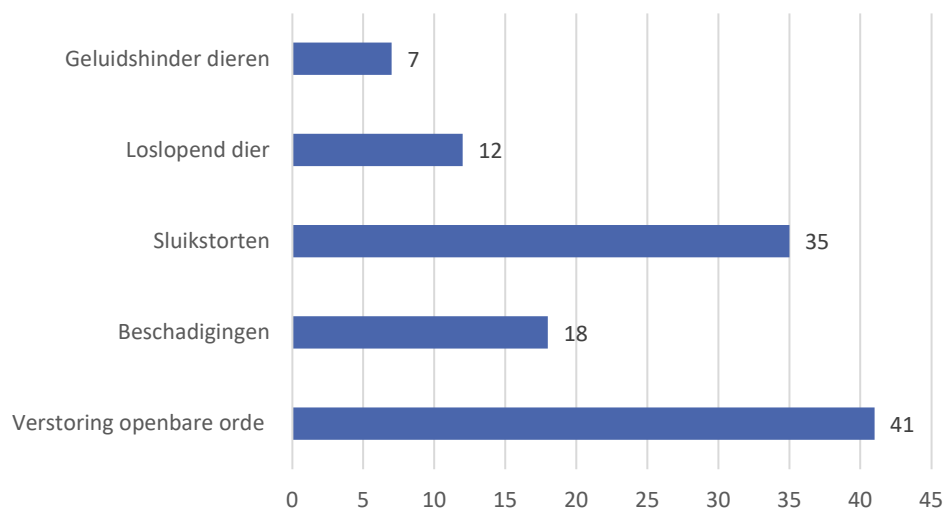
**Figuur 70: Top 5 GAS-inbreuken gemeente Herselt in 2022**



**Figuur 71: Top 5 GAS-inbreuken gemeente Hulshout in 2022**



**Figuur 72: Top 5 GAS-inbreuken gemeente Westerlo in 2022**



### 6.9.6 BESTUURLIJKE AKTES

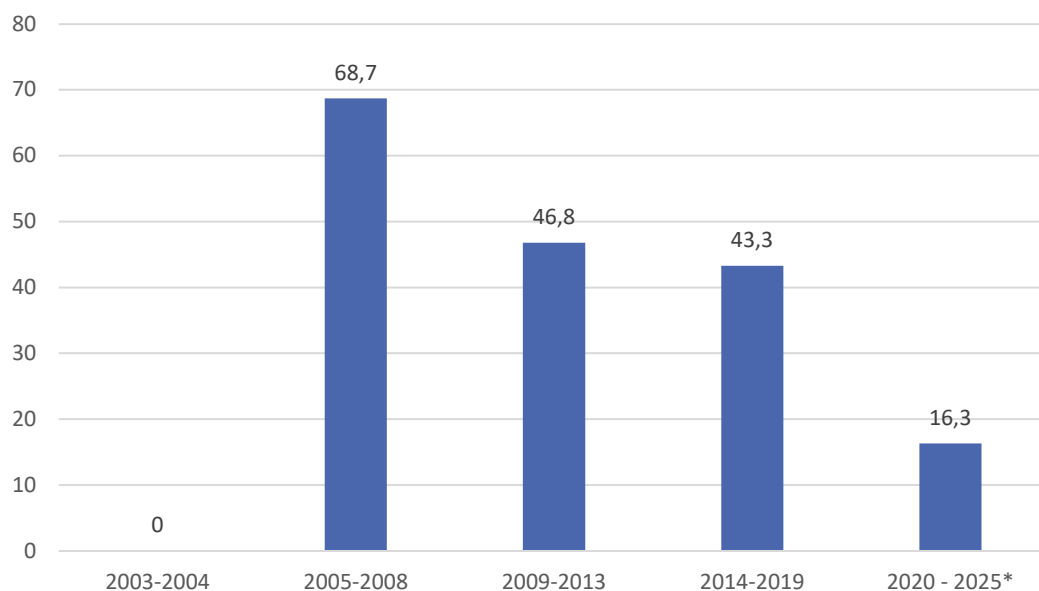
Wanneer er overlast wordt vastgesteld rond uitgaansbuurten en openbare plaatsen wordt er steeds een bestuurlijke akte opgesteld. Er dient hierbij opgemerkt te worden dat er niet bij elk evenement waar meldingen zijn van lawaaihinder een proces-verbaal wordt opgesteld. In zulke gevallen wordt er wel een bestuurlijke akte opgesteld. Deze cijfers zijn dan ook een goede barometer voor wat het actiedomein overlast betreft.

**Tabel 125: Aantal opgestelde bestuurlijke aktes overlast algemeen**

Gemeente	2017	2018	2019	2020	2021	2022
<b>Herselt</b>	12	10	13	1	2	5
<b>Hulshout</b>	5	3	4	2	3	4
<b>Westerlo</b>	17	24	24	5	10	17

Sedert 2018 stellen we een licht stijgende trend vast voor wat betreft het aantal opgestelde bestuurlijke aktes. In 2019 bleef het aantal opgestelde bestuurlijke aktes op hetzelfde niveau zoals in 2018. Door het uitbreken van het COVID-19-virus in maart 2020 vonden er weinig tot geen evenementen plaats in 2020. Onze diensten dienden bijgevolg minder tussen te komen of toezicht uit te voeren op zulke evenementen waardoor het aantal opgestelde bestuurlijke aktes zeer sterk daalde in 2020. In 2021 werden er 15 bestuurlijke aktes inzake overlast opgesteld. Dit is in vergelijking met 2020 bijna een verdubbeling in het aantal opgestelde bestuurlijke aktes. Deze stijging is toe schrijven aan het aantal opgestelde bestuurlijke aktes voor het melden van overlastproblemen of andere bezorgheden vanuit onze diensten aan de bestuurlijke overheden. Ondanks de stijging in vergelijking met 2020 blijven we ver onder het normale niveau van de jaren daarvoor. We stellen vast dat het aantal opgestelde bestuurlijke aktes in 2022 opnieuw gestegen is in vergelijking met de voorbije jaren. Dit kan verklaard worden doordat er na het COVID-19-virus opnieuw meer evenementen georganiseerd worden. Hierdoor komen we stap voor stap terug op het niveau naar de periode waar het COVID-19-virus nog niet uitgebroken was.

**Figuur 73: Gemiddeld aantal bestuurlijke aktes overlast algemeen per jaar ZVP**



\* cijfers t.e.m. 31/12/2022

Voor de cyclus 2003-2004 zijn geen cijfers beschikbaar in onze digitale bestanden

**Tabel 126: Aantal opgestelde bestuurlijke aktes overlast vrijwillige security**

Gemeente	2017	2018	2019	2020	2021	2022
<b>Herselt</b>	16	8	10	7	0	10
<b>Hulshout</b>	1	0	1	1	2	1
<b>Westerlo</b>	5	6	5	0	2	6

Vanaf 2017 besteden wij extra aandacht aan de regeling en goedkeuring van de vrijwillige security op evenementen en fuiven. Afhankelijk van het aantal evenementen dat er in onze politiezone georganiseerd worden, waarbij vrijwillige security ingezet wordt, kan het aantal opgestelde bestuurlijke aktes variëren. Vanaf 2017 werd het merendeel van de bestuurlijke aktes inzake vrijwillige security opgesteld voor evenementen in Herselt. Na de uitbraak van het COVID-19-virus in maart 2020

vonden er geen evenementen meer plaats. Bijgevolg werden ook geen bestuurlijke aktes inzake vrijwillige security opgesteld.

Deze trend zet zich eveneens verder in 2021 waarbij er amper evenementen hebben plaats gevonden waarvoor vrijwillige security werd ingezet. In de gemeente Herselt is geen enkel evenement doorgegaan waarvoor een aanvraag voor vrijwillige security werd ingediend.

Nadat het Covid-19-virus in 2022 grotendeels onder controle was, werden er opnieuw meer evenementen georganiseerd. Dit leidt hierop ook tot een stijging van het aantal opgestelde bestuurlijke aktes inzake vrijwillige security. We kunnen besluiten dat het aantal opgestelde aktes in 2022 terug op hetzelfde niveau zit als het voor het uitbreken van het COVID-19-virus.

Tabel 127: Aantal gerechtelijke feiten dancing Millennium

Gemeente	2017	2018	2019	2020	2021	2022
Herselt	9	7	11	0*	0*	7 (GAS=3)

\* Door het uitbreken van het COVID-19-virus is de discotheek voornamelijk gesloten geweest in 2020 en 2021.

#### 6.9.7 ADMINISTRATIE PROJECT OVERLAST (ALG. ADMIN., PRO- EN REACTIEF ONDERZOEK, ADMIN. ACTIE)

Tabel 128: Uren administratie

	2017	2018	2019	2020	2021	2022
Uren	277	347	194	155	344	531

We stellen voor 2021 een sterke stijging vast in het aantal gepresteerde uren administratie project overlast. Dit kan verklaard worden in het toenemend aantal kantschriften die toebedeeld werden aan het project overlast. Daarnaast kan er een verklaring gezocht worden in het aantal gepresteerde uren voor de uitgewerkte cases inzake overlastproblemen. In 2022 zet deze stijging zich verder in het aantal gepresteerde uren administratie. De verklaring hierbij kan net zoals in 2021 gezocht worden bij het stijgend aantal kantschriften alsook het feit dat er steeds meer tijd uitgetrokken wordt om evenementen en overlastproblemen grondig te bekijken en oplossingen te zoeken waar nodig.

#### 6.9.8 UREN ACTIES OVERLAST

Deze cijfers omvatten de manuren voor personeel uitsluitend ingezet voor fuiven, controle security en andere acties m.b.t. het actiedomein overlast. Door een grondige analyse van eerdere edities van bepaalde evenementen konden in 2019 de uren die besteed worden aan acties overlast teruggeschroefd worden. Bij bepaalde evenementen bleek dat er minder personeel diende ingezet te worden of dat er zelfs geen extra inzet diende te gebeuren voor deze evenementen. Daarnaast werden er in 2019 gecombineerde acties georganiseerd waardoor bijvoorbeeld een verkeersploeg die eerst alcoholcontroles uitvoerde later op de avond ook toezicht uitvoerde op de uitstroom aan het einde van bepaalde evenementen. De gepresteerde uren van deze gecombineerde acties worden in onderstaande tabel niet meegerekend.

In 2020 werden 208 uren besteed aan het uitvoeren van acties overlast. Door het uitbreken van het COVID-19-virus vonden er in 2020 heel weinig evenementen plaats waarvoor acties overlast georganiseerd moesten worden. In 2021 werden er meer dan dubbel zo veel uren actie overlast gepresteerd in vergelijking met 2020. Dit kan verklaard worden door het plaatsvinden van het Europees kampioenschap voetbal waarbij er op tal van plaatsen grote schermen geplaatst werden. Er werd voor

elke wedstrijd van de Belgische nationale ploeg extra inzet voorzien om de interventieploegen te ondersteunen. Daarnaast werd er ook in 2021 opnieuw extra aandacht besteed aan de controle van overlastplaatsen. We nemen in 2022 opnieuw een lichte daling waar in het aantal gepresteerde uren actie overlast. De uren die minder gepresteerd werden in vergelijking met 2021 kunnen hoofdzakelijk toegeschreven worden aan het feit dat er in 2022 geen grote sportevenementen plaats vonden alwaar onze diensten toezicht moesten uitvoeren.

Tabel 129: Uren acties overlast

	2017	2018	2019	2020	2021	2022
<b>Uren</b>	531	477	361	208	463	418

#### 6.9.9 PROJECTMATIGE AANPAK

Het aantal plaatsen met een overlastproblematiek blijft net zoals de voorbije jaren beperkt. Wanneer er zich een probleem stelt, wordt er onmiddellijk intensief en beperkt in tijd gepatrouilleerd op de desbetreffende overlastplaats. Hierdoor trachten we het overlastprobleem zo snel mogelijk in de kiem te smoren.

Extra toezicht op overlastplaatsen:

- Aangezien horeca-zaken zoals café's en jeugdhuizen door het COVID-19-virus voor een lange tijd voornamelijk dienden te sluiten, gingen jongeren op zoek naar alternatieven om samen te komen. Bijgevolg werden er door politiezone Zuiderkempen extra toezicht voorzien om aan speelpleintjes, parken en gekende overlastplaatsen. Naast het aspect overlast werd er tijdens deze toezichten ook aandacht besteed aan eventuele verkeersinbreuken of druggerelateerde inbreuken. De extra overlasttoezichten werden in 2022 voornamelijk geïmplementeerd in de dagelijkse patrouille van de interventieploegen en de wijkwerking om op deze manier toezicht uit te voeren op de gekende overlastplaatsen.

Behandelde cases 2022:

- Kasteelpark
 

Het Kasteelpark in Westerlo is al een aantal jaren een aandachtspunt voor onze politiezone. In het verleden stelden we vast dat jongeren zich hier heel vaak in groep ophielden, meer bepaald aan de houten pergola ter hoogte van de kegelbaan. Er werd door onze diensten meermaals vastgesteld dat er verdovende middelen gebruikt werden, beschadigingen toegebracht werden en afval achtergelaten werd. In 2021 hadden onze diensten eveneens een verhoogde waakzaamheid voor deze overlastplaats. Zowel de interventiedienst als de wijkwerking kreeg de opdracht om op regelmatige basis toezicht en controle uit te voeren op deze overlastplaats. Door het aantal controles op te drijven, werden er verschillende feiten van bezit van verdovende middelen vastgesteld en geverbaliseerd. Daarnaast werden er meermaals personen bestuurlijk aangehouden omdat zij in staat van openbare dronkenschap verkeerden. Vanaf augustus 2021 stelden wij vast dat de jongeren zich niet meer ophielden in het Kasteelpark maar dat zij zich verplaatst hadden naar de oude paardenstallen te Westerlo, Boskant. Na verloop van tijd stelden we vast dat jongeren opnieuw aanwezig waren in het Kasteelpark en niet meer in Boskant. Voor de bestuurlijke overheden werd een bestuurlijke akte opgemaakt over alle uitgevoerde controles en toezichten. Het Kasteelpark zal een blijvende aanpak vereisen van onze diensten. In 2022 bleef het Kasteelpark nog steeds een belangrijk aandachtspunt in de strijd tegen overlast. Doorheen het jaar werd er bijna dagelijks patrouille uitgevoerd door de interventieploegen en de wijkwerking. Hierdoor werden mogelijke veroorzakers van overlast meermaals gecontroleerd en reeds op voorhand

aangemaand om het rustig te houden. Hierdoor trachten wij om op deze manier ook incidenten te voorkomen.

- **Café te Hulshout**

Vanaf eind juli 2021 werden onze diensten regelmatig gecontacteerd inzake overlast van een café te Hulshout. Deze overlast betrof geparkeerde voertuigen van klanten, geluidsoverlast van muziek, een verhard terras en gebouwde veranda zonder vergunning. Met verschillende diensten en actiedomeinen werd na intern overleg actie ondernomen. De bestuurlijke overheid werd via een bestuurlijke akte ingelicht. In 2022 vond er een coördinatievergadering tussen de betrokken partners, de buurtbewoner en de uitbater. Sedert deze vergadering is het aantal meldingen zeer sterk afgenomen. Wanneer de uitbater evenementen organiseert, worden deze steeds vergund door de gemeente Hulshout. Daarnaast heeft de uitbater reeds de nodige stappen gezet om zich met alles volledig in regel te stellen.

- **Café te Westerlo**

Sedert mei 2021 waren er meermaals opdrachten voor dit café naar aanleiding van klachten van buurtbewoners over geluidsoverlast door luide muziek of door klanten die buiten aan het café staan. Bij vaststelling van geluidsoverlast door onze diensten werd de uitbater hierover onmiddellijk aangesproken om de muziek stiller te zetten. In 2022 dienden onze diensten opnieuw meermaals ter plaatse te gaan voor onder andere geluidsoverlast. We stellen vast dat deze meldingen vooral gemaakt worden op de momenten dat het mooi weer is waarop klanten op het terras vertoeven of wanneer de deur van het café open staat ter verluchting. We dienen echter ook te vermelden dat er, ondanks verschillende meldingen, vaak geen overlast kan worden vastgesteld.

---

#### 6.9.10 BESLUIT

We kunnen besluiten dat het COVID-19-virus in 2022 stilaan naar het achterplan verdwenen is waardoor er opnieuw meer evenementen konden plaats vinden. Hierdoor steeg het aantal opgestelde bestuurlijke aktes en werden er opnieuw meer uren gepresteerd inzake acties overlast tijdens fuiven of evenementen. Desalniettemin kunnen we concluderen dat het aantal vastgestelde feiten inzake vandalisme op ongeveer hetzelfde niveau blijft zoals de voorbije jaren. We kunnen er bijgevolg nog steeds vanuit gaan dat de feiten van vandalisme steeds minder gebonden zijn aan evenementen en het uitgangsheburen.

## 6.10 EVALUATIE DRUGS

### 6.10.1 INLEIDING

Druggerelateerde informatie en onderzoeken worden toebedeeld aan de leden van de interventiepolitie die deeluitmaken van het actiedomein drugs. Grotere complexere druggerelateerde onderzoeken zoals omschreven in Col2/2002, kunnen worden toebedeeld aan de lokale recherche.

Vaststellingen in eerste lijn vinden meestal plaats binnen de reguliere werking van de interventiepolitie. Zich aandienend onderzoek wordt voornamelijk verdergezet door de leden van het actiedomein drugs.

De leden van het actiedomein drugs werken in de mate van het mogelijke tijdens de uitoefening van hun interventiedienst de inkomende kantschriften inzake verdovende middelen af. Alsook trachten zij bijkomende relevante informatie te bekomen betreffende ontvangen druggerelateerde inlichtingen.

Bij feiten van 'verkoop/handel/teelt/productie-aanmaak van verdovende middelen' wordt er steeds een onderzoek opgestart. De leden van het actiedomein drugs kunnen op basis van zachte informatie, alsook op basis van ambtshalve vaststellingen dossiers openen inzake 'verkoop/handel/teelt/productie-aanmaak'. De prioriteit gaat dan ook uit naar deze feiten. Het feit 'druggebruik/bezit' zal enkel onderzocht worden indien de capaciteit dit toelaat of indien er minderjarigen in betrokken zijn.

Omwille van de COVID-19 pandemie zijn we de noodzakelijk informatiepositie binnen het drugmilieu verloren. De opgelegde avondklok en het verbod op evenementen heeft hierin een ernstige impact gekend. Veelal verplaatsten de druggerelateerde gebeurtenissen zich naar de beschermde privé-sfeer van de private woningen. Hierdoor werden het zichtbare druggerelateerde gebruik alsook het verhandelen ervan minder zichtbaar. Er was duidelijk veel minder beweging in het straatbeeld tijdens de lockdown waardoor er minder feiten van handel in verdovende middelen konden vastgesteld worden. Ook de politionele informatiepositie van weleer werd hierdoor in de kiem gesmoord. De continuïteit van het feit 'wederrechtelijk bezit van verdovende middelen' toont echter aan dat wij ons moeten blijven inzetten voor wat betreft het bestrijden van handel van verdovende middelen.

In 2022 konden we binnen het actiedomein rekenen op 1 hoofdinspecteur en 4 tot 6 medewerkers die, tijdens de uren dat ze niet met interventiedienst belast zijn, zoveel als mogelijk tijd besteden aan druggerelateerde dossiers en informatie. De andere leden van onze interventiedienst alsook de dienst wijkpolitie leveren bijstand aan dit team drugs waar nodig. Dit gebeurt vooral door de uitoefening van controles op de overlastplaatsen en in het verkeer. Bij de dienst lokale opsporing kunnen we rekenen op technische bijstand voor bijv. de uitlezing van mobiele telefoons alsook op het voeren van de complexere druggerelateerde dossiers. Bij dit soort onderzoeken kan de lokale recherche dan weer beroep doen op de leden van het actiedomein drugs, waar nodig. Tussen de beide diensten is er een goede samenwerking bij de respectievelijke uitvoering van de onderzoeken alsook bij de uitwisseling van bekomen informatie aangaande deze materie.

### 6.10.2 SCANNING EN ANALYSE

#### 6.10.2.1 SUBJECTIEVE GEGEVENS

Al enkele jaren wordt de zone geconfronteerd met minderjarigen en een drugproblematiek. In 2022 zijn wij steeds blijven inzetten op het gebruik/bezit en verkoop van verdovende middelen aan overlastplaatsen waar jongeren zich ophouden.

In 2022 werden wij geconfronteerd met minderjarigen welke zich bezighouden met de verkoop/handel in verdovende middelen. Deze trend is zeer verontrustend te noemen.

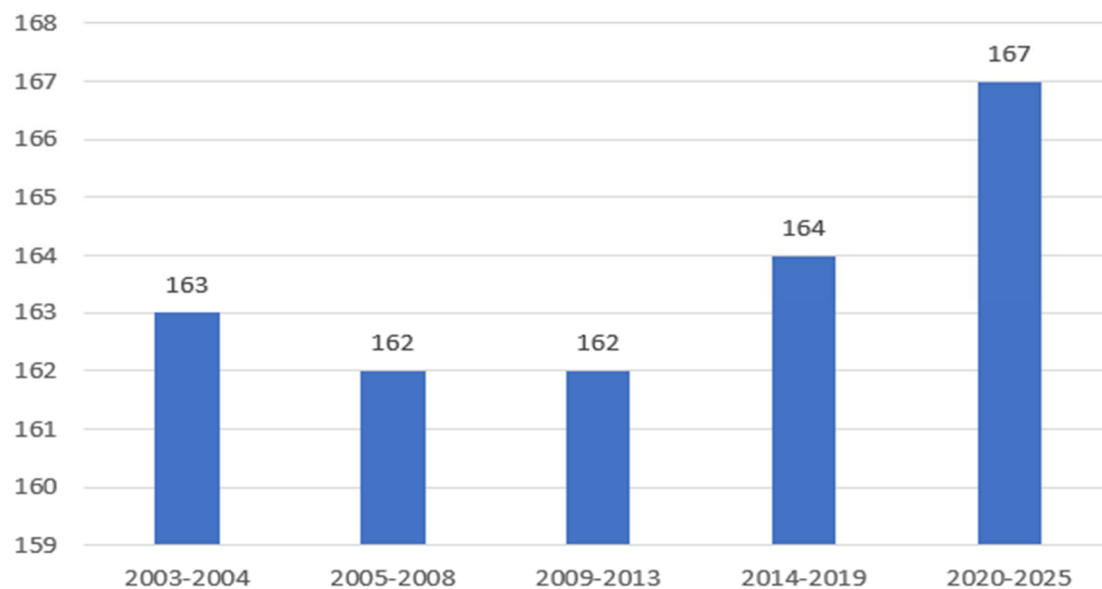
#### 6.10.2.2 OBJECTIEVE GEGEVENS

Tabel 130: Totaal aantal feiten drugs (Bron: ISLP Query 60)

	2017	2018	2019	2020	2021	2022
<b>Herselt</b>	75	24	53	45	39	30
<b>Hulshout</b>	33	25	41	40	24	19
<b>Westerlo</b>	66	112	117	109	118	94
<b>Zuiderkempen</b>	<b>174</b>	<b>161</b>	<b>211</b>	<b>194</b>	<b>181</b>	<b>143</b>

Wij stellen voor 2022 een daling vast van het totaal aantal vastgestelde feiten. Dit is te verklaren aan de verdokenheid van het fenomeen als gevolg van de impact van de COVID-19 pandemie.

Figuur 74: Gemiddeld aantal feiten drugs per jaar ZVP (Bron: ISLP Query 60)



Ongeacht de dalende lijn op jaarbasis, merken we een stijgend gemiddelde op qua drugsfeiten bekeken wanneer we vergelijken op langere termijn. Dit alles ongeacht de zich daarin gemanifesteerde COVID-19 pandemie en de hieraan gekoppelde maatregelen.

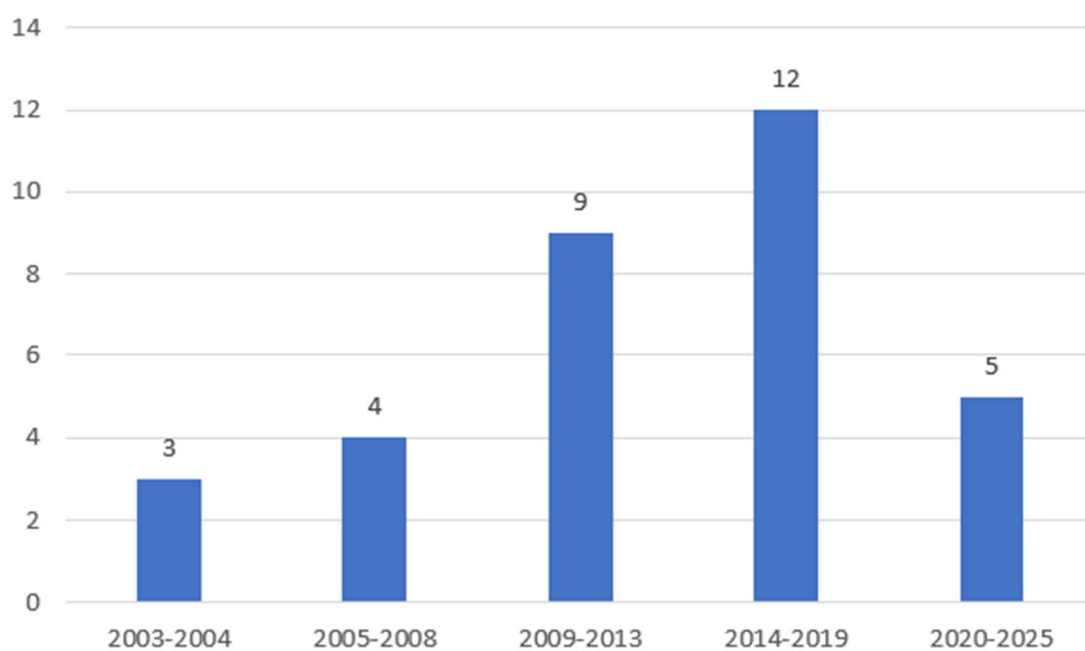


Tabel 131: Feiten fabricatie/teelt 2017-2022 (Bron: ISLP Query 60)

	2017	2018	2019	2020	2021	2022
<b>Herselt</b>	6	1	7	3	1	1
<b>Hulshout</b>	5	1	2	3	2	0
<b>Westerlo</b>	4	3	3	1	2	2
<b>Zuiderkempen</b>	<b>15</b>	<b>5</b>	<b>12</b>	<b>7</b>	<b>5</b>	<b>3</b>

De feiten van fabricatie/teelt zijn lichtjes gedaald. Er werden 2 microplantages ontdekt van respectievelijk 3 en 5 planten. Er werd eveneens 1 volwaardige plantage ontdekt waarbij reeds de oogst en afbraak van de installatie aan de gang was. De hoeveelheid planten is hierdoor niet nader bepaald.

Figuur 75: Gemiddeld aantal feiten fabricatie/teelt per jaar ZVP (Bron: ISLP Query 60)

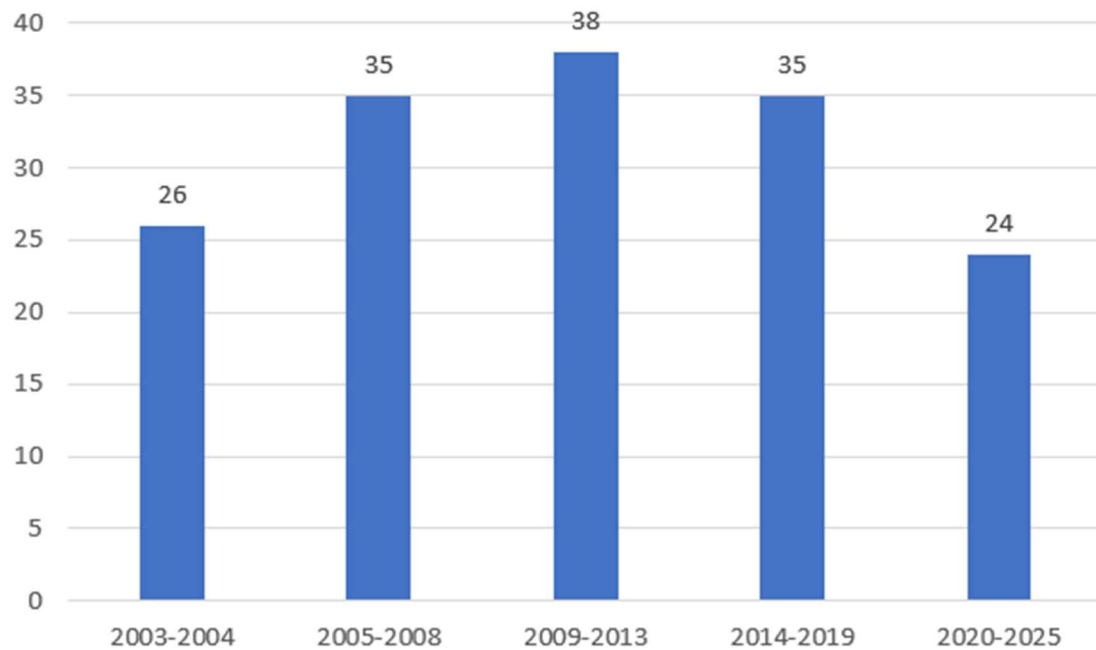


Tabel 132: Feiten verkoop/handel (Bron: ISLP Query 60)

	2017	2018	2019	2020	2021	2022
<b>Herselt</b>	10	5	7	7	4	9
<b>Hulshout</b>	6	3	13	4	2	4
<b>Westerlo</b>	8	24	34	17	14	12
<b>Zuiderkempen</b>	<b>24</b>	<b>32</b>	<b>54</b>	<b>28</b>	<b>20</b>	<b>25</b>

In het jaar 2022 werden 25 aanvankelijke processen-verbaal opgesteld inzake drugverkoop. Er wordt getracht om de informatiepositie te herstellen. Er wordt prioriteit gegeven aan het opstarten van onderzoeken naar aanleiding van bekomen informatie omtrent handel in verdovende middelen. Dit maakt dat het gemiddeld aantal onderzoeken vanaf de intrede van de COVID-19 pandemie gestaag blijft ondanks alles.

Figuur 76: Gemiddeld aantal feiten verkoop/handel per jaar ZVP (Bron: ISLP Query 60)



Tabel 133: Feiten verkoop/handel in verdovende middelen – minder- vs. Meerderjarig (Bron: ISLP Query 366)

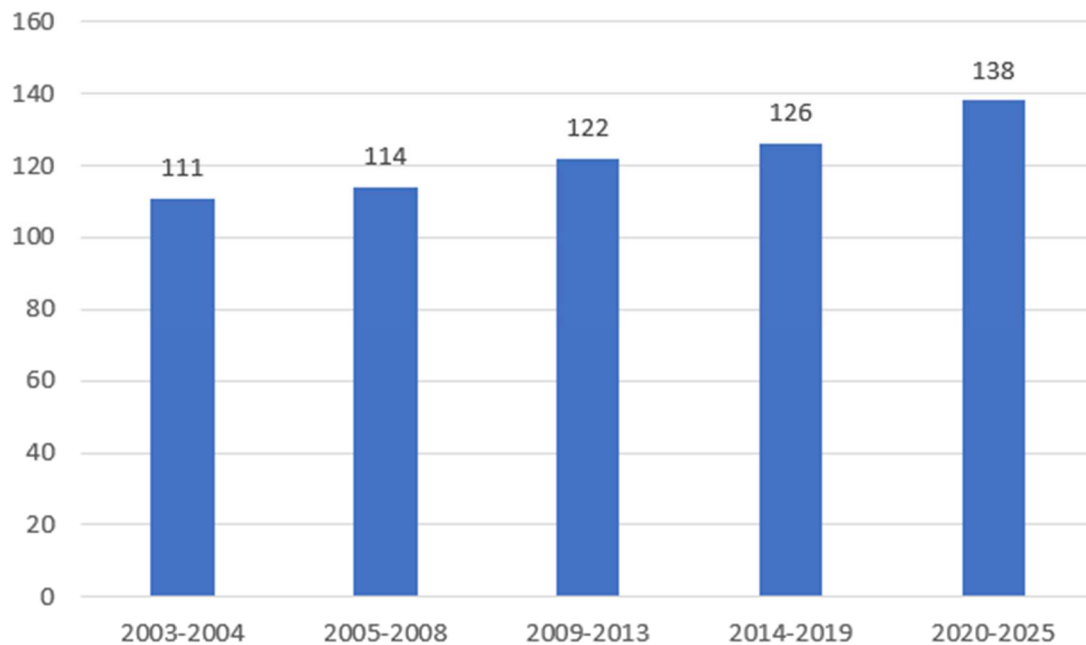
	2017	2018	2019	2020	2021	2022
<b>Minderjarigen</b>	2	11	8	6	7	9
<b>Meerderjarigen</b>	22	25	46	22	13	16

Tabel 134: Feiten bezit van verdovende middelen (Bron: ISLP Query 60)

	2017	2018	2019	2020	2021	2022
<b>Herselt</b>	56	16	35	34	33	20
<b>Hulshout</b>	21	21	25	31	24	15
<b>Westerlo</b>	54	84	77	89	96	78
<b>Zuiderkempen</b>	131	121	137	154	153	113

Het aantal feiten van bezit van verdovende middelen is gedaald en is te verklaren door de nasleep van maatregelen inzake de COVID-19 pandemie waardoor het openlijk ostentatief gebruik zich voornamelijk in de besloten omgeving van de private woningen is gaan manifesteren en onze informatiepositie sterk is teruggeschoefd. De problematiek is geenszins verdwenen. Wij dienen ons blijvend te moeten inzetten op het bestrijden van de drugproblematiek.

Figuur 77: Gemiddeld aantal feiten bezit van verdovende middelen per jaar ZVP (Bron: ISLP Query 60)



Tabel 135: Feiten bezit van verdovende middelen – minder- vs. Meerderjarigen (Bron: ISLP Query 366)

	2017	2018	2019	2020	2021	2022
<b>Minderjarigen</b>	4	27	22	25	20	7
<b>Meerderjarigen</b>	127	94	115	129	128	106

Tabel 136: RIR – informatierapporten (Bron: ISLP Query 383)

	2017	2018	2019	2020	2021	2022
<b>Bezit</b>	8	8	18	6	6	13
<b>Fabricatie</b>	10	14	7	2	2	8
<b>Handel/verkoop</b>	22	52	47	35	17	42
<b>Andere</b>	11	18	14	13	3	3
<b>Totaal</b>	<b>51</b>	<b>92</b>	<b>86</b>	<b>56</b>	<b>28</b>	<b>66</b>

Na het wegvallen van de COVID-19 maatregelen wordt getracht de informatiepositie terug te versterken. Dit leidt tot een stijging van informatierapporten die de basis kunnen vormen van verder onderzoek. Op deze manier trachten we terug een correct beeld te krijgen op de lokale en waar relevant de zonaal overschrijdend drugproblematiek.

## 6.10.2.3 CAPACITEITSVERBRUIK

Tabel 137: Aantal gepresteerde uren

	2017	2018	2019	2020	2021	2022
<b>Reactief onderzoek (1)</b>	773	1.110	1.722	754	511	1.012
<b>Proactief onderzoek (2)</b>	206	355	426	309	89	43
<b>Opleidingen</b>	22	3	47	26	19	29
<b>Vergaderingen (intern en extern)</b>	27	45	75	54	38	50
<b>Totale capaciteit</b>	<b>987</b>	<b>1.351</b>	<b>2.384</b>	<b>1.203</b>	<b>657</b>	<b>1.134</b>

(Bron: Galop van 01/01/2022 tot en met 31/12/2022)

(1) De uren reactief onderzoek bevatten de uren die gebruikt zijn om kantschriften, acties en navolgende onderzoeken aan eigen vaststellingen inzake gebruik/bezit, verkoop, invoer/uitvoer en vervaardigen van verdovende middelen.

(2) De uren proactief onderzoek bevatten de uren die gebruikt zijn om een onderzoek op te starten, beeldvorming en info te verwerken inzake gebruik/bezit, verkoop, invoer/uitvoer en vervaardigen van verdovende middelen.

*Noot: het aantal besteedde uren drugs van onze dienst lokale opsporing werd niet opgenomen in bovenstaande tabel. Deze uren worden opgenomen in de evaluatie van de dienst lokale opsporing. Het aantal bestede uren drugs in verkeer worden opgenomen in de evaluatie verkeer.*

Wij merken een sterke stijging van de totaal gebruikte capaciteitsuren voor het actiedomein drugs ten opzichte van het de COVID-19 periode. Dit is vooral te wijten aan de inspanningen die we doen om de informatiepositie terug te herstellen.

Er werden 65 RIR's opgesteld met informatie over gebruik/bezit, verkoop en fabricatie van verdovende middelen. Elk informatierapport dat binding heeft met het eigen grondgebied werd onderzocht en afhankelijk van de verkregen informatie een onderzoek opgestart.

Er werden 24 aanvankelijke processen-verbaal opgesteld wegens verkoop van verdovende middelen.

Er werd 1 DOS-dossier opgestart door de leden van het actiedomein drugs inzake handel in verdovende middelen.

Er werden 7 GES-dossiers opgestart door de lokale recherche inzake verkoop/fabricatie van verdovende middelen.

Elke middelbare school binnen onze politiekezone zet zich in om hun drugsbeleid te voeren. Zij zijn vragende partij om een drugactie te organiseren in hun school. De gecoördineerde drugacties in de middelbare scholen (schooljaar 2021-2022) hebben niet plaatsgevonden omwille van de (wederopstart na de) COVID-19 pandemie.

*Noot: een registratie als DOS -en GES wordt enkel verricht bij een langdurig onderzoek. De leden van het actiedomein drugs registreren een DOS-onderzoek in ISLP en de lokale opsporingsdienst registreert een onderzoek in applicatie GES van waaruit een DOS wordt aangemaakt.*

## 6.10.2.4 IN BESLAG GENOMEN DRUGS

Tabel 138: Hoeveelheid inbeslaggenomen drugs (vergelijking 2021 – 2022)

Soorten drugs	Hoeveelheid 2021	Hoeveelheid 2022
<b>Cannabis</b>	719,12 gram	743,5
<b>Hasj</b>	8,2 gram	64,1 gram
<b>Amfetamines (speed)</b>	270 gram	404,3 gram
<b>Amfetamines (XTC)</b>	247 stuks	39 stuks
<b>Cocaïne</b>	48,4 gram	322,5 gram
<b>GHB (vloeibare XTC)</b>	493 ml	424 ml
<b>Ketamine</b>	41,8 gram	0 gram
<b>Heroïne</b>	4,6 gram	0 gram
<b>2-CB's</b>	57,3 gram	9 stuks
<b>MDMA</b>	118,7 gram	2 gram
<b>Metamfetamines (Crystal meth)</b>	0,7 gram	0,5gram
<b>Mephedrone (Designer drug)</b>	1,3 gram	0 gram
<b>Poppers</b>	5 ml	5ml
<b>Lachgas (distikstofmonoxide)</b>	Nihil	1,5 l

(Bron: Questis-ANG)

De inbeslagnames van drugs komen voort uit navolgende onderzoeken van teamleden van het actiedomein drugs, controles en tussenkomsten van de interventieploegen, de wijkinspecteurs en de rechercheurs.

Aangaande verdovende middelen kan gesteld worden dat cannabis/hasj de meest in beslag genomen drugs is in Westerlo, Herselt en Hulshout. Er werd in totaal 807,6 gram cannabis/hasj in beslag genomen in 2022. We stellen wel vast dat de aanwezigheid van cocaïne en amfetamines binnen de politiezone een exponentiele stijging kent. De synthetische drugs werd meestal aangetroffen bij meerderjarige verdachten.

Er werden in totaal 31 huiszoekingen (met toestemming/mandaat/heterdaad) uitgevoerd voor feiten van drugs. Hier werd 4 keer bijstand gevraagd van een drugshond en zijn geleider van de federale politie.

## 6.10.3 CONCLUSIE

De noodzaak tot het heropstarten van onze informatiepositie in 2022, na het wegvallen van de COVID-19 pandemie, is overduidelijk. Niettegenstaande de blijvende vaststellingen van druggebruik en handel in verdovende middelen, zijn we omwille van het verlies van de informatiepositie niet in staat om een concrete inschatting te maken omtrent de zonale problematiek. Het gebruik van cannabis en diens afgeleiden is niet verminderd en de exponentiële aanwezigheid van cocaïne en amfetamines is zorgwekkend. De verkoop van deze verdovende middelen door minderjarigen is niet langer een uitzonderlijke omstandigheid. Wij zullen ons blijven inzetten om de drugsproblematiek te bestrijden.

## 6.11 EVALUATIE INTRAFAMILIAAL GEWELD

In 2022 bestond het actiedomein jeugd en gezin uit zeven personen, waaronder één hoofdinspecteur, vijf inspecteurs en de twee leden van de sociale dienst.

### 6.11.1 CIJFERS IFG

#### 6.11.1.1 OVERZICHT FEITEN - FENOMENEN

Tabel 139: Overzicht feiten - fenomenen

	Tussen partners	Tegen andere leden	Tegen descendente	Extrafamiliale kindermishandeling	Totaal
<b>2017</b>	228	40	22	0	<b>290</b>
<b>2018</b>	218	37	13	0	<b>268</b>
<b>2019</b>	188	30	13	0	<b>231</b>
<b>2020</b>	178	28	7	0	<b>213</b>
<b>2021</b>	184	27	22	0	<b>233</b>
<b>2022</b>	209	23	27	0	<b>259</b>

#### 6.11.1.2 MEEST VOORKOMENDE FEITEN

##### 2017:

- 51 feiten van opzettelijke slagen en verwondingen aan echtgenoot of partner;
- 47 feiten van familiale twist, onenigheid;
- 34 feiten van weigering recht op persoonlijk contact;
- 29 feiten van belaging.

##### 2018:

- 53 feiten van opzettelijke slagen en verwondingen aan echtgenoot of partner;
- 46 feiten van familiale twist, onenigheid;
- 37 feiten van weigering recht op persoonlijk contact;
- 28 feiten van belaging.

##### 2019:

- 53 feiten van opzettelijke slagen en verwondingen aan echtgenoot of partner;
- 46 feiten van familiale twist, onenigheid;
- 28 feiten van belaging;
- 12 feiten van mondelinge bedreiging, met bevel of voorwaarde.

##### 2020:

- 51 feiten van opzettelijke slagen en verwondingen aan echtgenoot of partner;
- 51 feiten van familiale twist, onenigheid;
- 25 feiten van belaging;
- 9 feiten van mondelinge bedreiging, met bevel of voorwaarde.

**2021:**

- 63 feiten van familiale twist, onenigheid;
- 40 feiten van opzettelijke slagen en verwondingen aan echtgenoot of partner;
- 27 feiten van belaging;
- 18 feiten van wederzijdse opzettelijke slagen en/of verwondingen (vechtpartij).

**2022:**

- 80 feiten van familiale twist, onenigheid;
- 62 feiten van opzettelijke slagen en verwondingen aan echtgenoot of partner;
- 27 feiten van belaging;
- 8 feiten van mondelinge bedreiging, met bevel of voorwaarde.

---

**6.11.1.3 OVERZICHT FEITEN PER GEMEENTE**

Tabel 140: Overzicht feiten per gemeente

	Herselt	Hulshout	Westerlo	Totaal
<b>2017</b>	65	71	154	290
<b>2018</b>	83	58	127	268
<b>2019</b>	74	46	111	231
<b>2020</b>	44	60	109	213
<b>2021</b>	56	57	118	231
<b>2022</b>	54	71	134	259

## 6.12 EVALUATIE INFORMATICACRIMINALITEIT

### 6.12.1 INLEIDING

Het internet maakt deel uit van het dagelijks leven. Hoewel het internet voor heel wat positieve veranderingen heeft gezorgd zijn er ook negatieve aspecten. Steeds meer criminelen vinden immers hun weg naar het internet en proberen via deze weg onder meer mensen op te lichten. Informaticacriminaliteit of cybercrime zijn alle vormen van criminaliteit op of via het internet.

Er bestaan verschillende vormen van informaticacriminaliteit, o.a.:

- Phishing
- Hacking
- Cryptolockers
- Nigeriaanse oplichting
- Fraude bij online aankopen
- ...

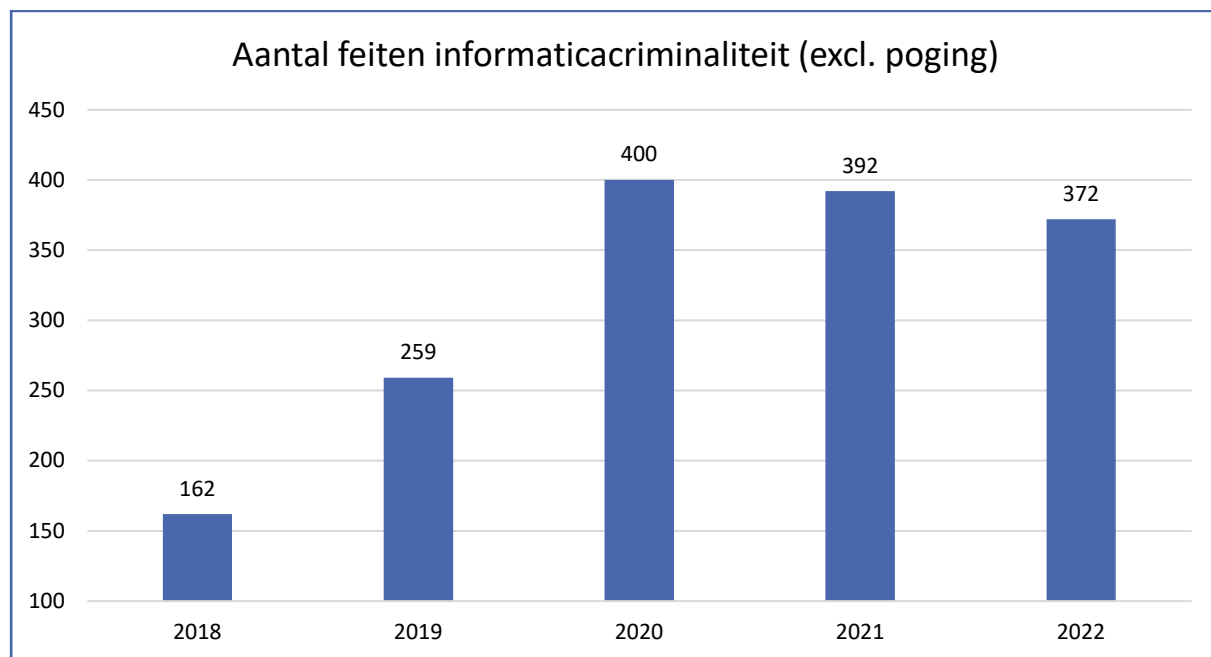
Alle medewerkers van onze politiezone, zowel de politieambtenaren als de administratief ondersteunende medewerkers, zijn goed geïnformeerd en opgeleid. Hierdoor beschikken zij over de juiste deskundigheid om kwaliteitsvolle en correcte vaststellingen uit te voeren en om (verder) onderzoek te verrichten.

### 6.12.2 CIJFERS

In 2020 was er een ongeziene toename in het aantal feiten informaticacriminaliteit met financieel nadeel. Ten opzichte van 2019 steeg het aantal aangiftes met 54,4% terwijl de klassieke criminaliteit daalde. Dit was ongetwijfeld een gevolg van de coronacrisis. Deze tendensen waren ook op nationaal vlak merkbaar.

In 2022 stelden we t.o.v. 2021 en 2020 een daling met respectievelijk 5% (8 feiten) en 7% (28 feiten) van het aantal feiten informaticacriminaliteit vast.

Figuur 78: Aantal feiten informaticacriminaliteit (excl. Poging) (Bron: ISLP Query 362)





---

### 6.12.3 VEILIGHEID DOOR VERVOLGING, INFORMATIE EN COÖPERATIE – VIC<sup>2</sup>

Sinds 31 oktober 2022 wordt in het gerechtelijk arrondissement Antwerpen gebruik gemaakt van de nieuwe PowerApp VIC<sup>2</sup> voor aangiftes van informaticacriminaliteit.

VIC<sup>2</sup> staat voor 'Veiligheid door vervolging, informatie en coöperatie'.

De applicatie vormt een netwerk tussen politie, justitie, banken en andere partners. Door gegevens in te putten in de PowerApp VIC<sup>2</sup> gebeuren enkele zaken automatisch:

De toepassing Vic2 dient 2 doelstellingen:

- enerzijds proberen om frauduleuze banktransacties tegen te gaan (lees: trachten te voorkomen dat het slachtoffer zijn/haar geld kwijt is);
- anderzijds proberen om in het gerechtelijk onderzoek kort op de bal te spelen via doorloopvorderingen die het parket doorstuurt.

Politie Zuiderkempen heeft een aanzienlijke inspanning geleverd met 23 processen-verbaal die in VIC<sup>2</sup> werden ingebracht. Hiermee werd 49.227,48 euro aan potentiële schade voorkomen.